



BagesOCUPACIÓ

Informe mensual d'ocupació i
contractació al Bages

JULIOL 2023

Àrea de Promoció Econòmica i Desenvolupament Rural
Consell Comarcal del Bages



CONSELL COMARCAL
DEL BAGES

Equip redactor:

Seddighe Kermanshahi Garcia

Albert Marañón Ledesma

**Àrea de Promoció Econòmica i
Desenvolupament Rural**

Consell Comarcal del Bages

Muralla de Sant Francesc, 24. 08241 Manresa

formabages@ccbages.cat



Agost del 2023

Font de les dades:

L'Institut d'Estadística de Catalunya i l'Observatori del Treball i el Model Productiu.

Fent click a les taules i les figures s'obre un document a part amb el recull de totes les taules i les figures ampliables.

Amb el suport de:



Aquesta acció està subvencionada pel Servei Públic d'Ocupació de Catalunya en el marc dels Programes de suport al desenvolupament local

Índex

EL JULIOL EN XIFRES **5**

L'ATUR AL BAGES **6**

Evolució i àmbits territorials

Sexe i franges d'edat

LA CONTRACTACIÓ AL BAGES **11**

NOTES METODOLÒGIQUES **13**

Índex de figures

Taula 1. Atur registrat, taxa d'atur registral i variacions de l'atur registrat als diferents territoris:.....6

Taula 2. Atur registrat i taxa d'atur registrat per territori i sexe.....9

Taula 3. Atur registrat, variacions i taxa d'atur registral al Bages per grups d'edat.....10

Taula 4. Contractació registrada segons tipus de contracte variacions i sexe.....11

Gràfic 1.Comparativa interanual de la taxa d'atur registral al Bages per grups d'edat.....10

Gràfic 2.Evolució de la contractació al Bages per tipus de contracte 2022-2023.....11

Gràfic3.Evolució de la contractació al Bages per tipus de contracte i sexe 2022-2023... 12

Mapa 1. *Variació mensual de l'atur registrat als municipis*.....7

Mapa 2. *Taxa d'atur registral per municipis de la comarca*.....8

El juliol en xifres



4.199

CONTRACTES

Aquest mes de juliol al Bages registrem un 37,3% de contractes indefinits i un 62,7% de contractes temporals.



10,5%

TAXA D'ATUR COMARCAL

La taxa d'atur augmenta en 0,1 punts percentuals respecte el mes passat.

L'Atur al Bages

Evolució i àmbits territorials

Taula 1. Atur registrat, taxa d'atur registral i variacions de l'atur registrat als diferents territoris:

MUNICIPIS	ATUR REGISTRAT	TAXA D'ATUR	VARIACIÓ MENSUAL	VARIACIÓ ANUAL
Aguilar de Segarra	9	6,0%	12,5%	-10,0%
Artés	259	8,9%	0,0%	-1,5%
Avinyó	72	6,5%	9,1%	-6,5%
Balsareny	114	7,6%	-1,7%	-1,7%
Callús	96	9,4%	0,0%	7,9%
Cardona	174	9,2%	-1,7%	-8,9%
Castellbell i el Vilar	220	11,3%	2,8%	15,8%
Castellfollit del Boix	11	5,0%	-8,3%	-15,4%
Castellgalí	95	8,6%	6,7%	9,2%
Castellnou de Bages	58	7,9%	9,4%	7,4%
Fonollosa	64	8,4%	1,6%	1,6%
Gaià	8	9,1%	-11,1%	-11,1%
Manresa	4.445	12,7%	-0,9%	-3,6%
Marganell	30	20,7%	11,1%	50,0%
Monistrol de Montserrat	147	9,7%	5,8%	13,1%
Mura	11	9,5%	22,2%	57,1%
Navarces	221	7,7%	6,8%	-4,3%
Navàs	294	10,1%	3,2%	3,2%
Pont de Vilomara i Rocafort, el	212	10,7%	1,0%	6,5%
Rajadell	20	6,6%	11,1%	42,9%
Sallent	264	8,8%	-4,0%	-20,5%
Sant Feliu Sasserra	23	8,0%	4,5%	15,0%
Sant Fruitós de Bages	323	7,0%	1,3%	-6,6%
Sant Joan de Vilatorrada	446	8,5%	3,96%	0,9%
Sant Mateu de Bages	12	4,2%	-14,3%	-36,8%
Sant Salvador de Guardiola	144	8,6%	-3,4%	-12,7%
Sant Vicenç de Castellet	563	12,4%	0,9%	-6,9%
Santpedor	215	5,8%	2,4%	-8,5%
Súria	254	10,0%	2,0%	-1,6%
Talamanca	4	4,3%	33,3%	-63,6%
BAGES	8.808	10,5%	0,4%	-3,1%
BARCELONA	247.597	9,0%	0,7%	-0,5%
CATALUNYA	331.356	8,6%	0,5%	-2,0%

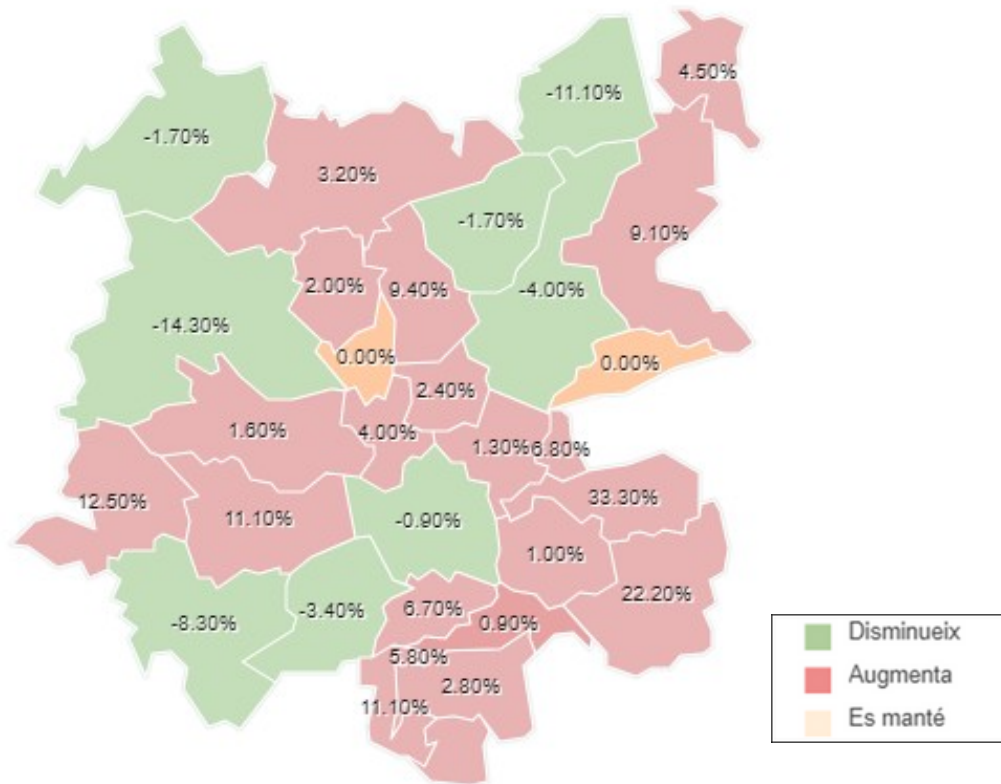
FONT: Elaboració pròpia a partir de dades de L'Observatori del Mercat de Treball i el Model Productiu de Generalitat de Catalunya. i de l'Institut d'Estadística de Catalunya.

El mes de juliol de 2023 ha finalitzat amb 8.808 persones aturades a la comarca. Si ho comparem amb les persones aturades durant el mes anterior, l'atur augmenta en un 0,4%, el que es tradueix en 37 persones aturades més respecte el juny. Pel que fa a la variació percentual interanual s'ha reduït en un -3,1%, el que representa un total de 282 persones des-

-ocupades menys que el juliol del 2022 (Taula 1). Tot i que el nombre de persones aturades ha disminuït respecte del juny de 2023, la taxa d'atur, indicador que no només recull la població desocupada, sinó tota aquella en edat de treballar, augmenta en 0,1 punts pujant fins al 10,5%, altra vegada situant-se per sobre de la provincial (9%) i la catalana (8,6%).



El Bages registra una taxa d'atur del 10,5%, aquest mes de juliol de 2023, 0,1 punts percentuals per sobre del mes anterior.

Mapa 1. Variació mensual de l'atur registrat per municipis

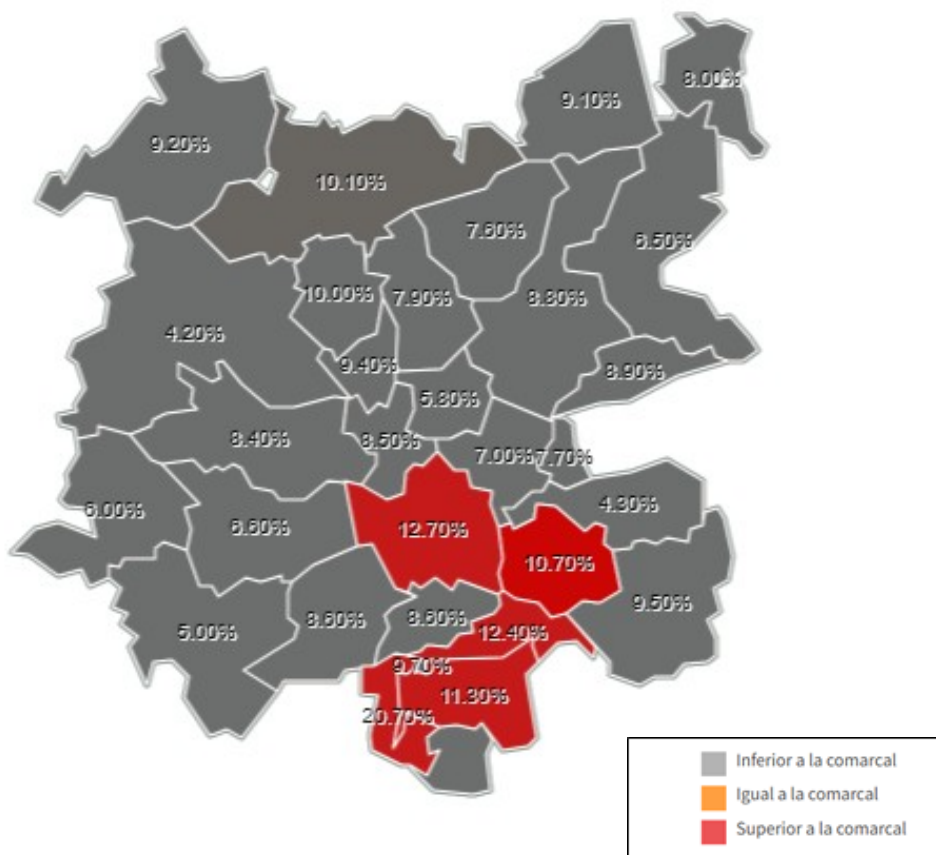
FONT: Elaboració pròpia a partir de dades de L'Observatori del Mercat de Treball i el Model Productiu de Generalitat de Catalunya.

La gran majoria dels municipis de la comarca han viscut un augment del nombre de persones aturades respecte al juny de 2023. De fet, l'atur ha augmentat en 20 dels municipis de la comarca. Malgrat això, l'augment és poc significatiu. Pel que fa als 10 municipis restants, en 8 dels municipis, es redueix i es manté a Artés i Callús. (Mapa 1).

L'atur augmenta en 20 dels municipis de la comarca. Però, tot i que augmenta, l'augment és poc significatiu, ja que es dona en municipis rurals amb pocs habitants i, per tant, aquest augment del nombre d'aturats és proporcional al nombre d'habitants. De fet, a la capital, que aglomera el nombre d'habitants més elevat, s'ha produït una reducció del -0,90%.



Aquest mes de juliol, la capital bagenca, registra una reducció de l'atur del -0,90% respecte al mes anterior.

Mapa 2. Taxa d'atur registral per municipis de la comarca

FONT: Elaboració pròpia a partir de dades de L'Observatori del Mercat de Treball i el Model Productiu de Generalitat de Catalunya, i de l'institut d'Estadística de Catalunya.

La taxa estimada d'atur de la comarca és d'un 10,5%, 0,1 punts percentuals més respecte al mes passat. Pel que fa a la taxa d'atur, per municipis, 25 dels municipis del Bages registren una taxa d'atur registral inferior a la comarcal i només 5 una taxa d'atur superior.

entre els municipis que registren una taxa superior respecte al mes de juny trobem els següents:

El Pont de Vilomara (10,7%), Manresa, amb un 12,7%, Castellbell i el Vilar amb un 11,3%, Sant Vicenç de Castellet (12,4%) i Marganell (20,7%) que registra la taxa d'atur més alta.



Mensualment, es mantenen els noms dels municipis, que registren una taxa d'atur registral superior a la comarcal. No obstant això, per aquest juliol de 2023, Manresa, ha reduït la taxa d'atur en 0,1 punts percentuals respecte al juny.

Sexe i franges d'edat

Taula 2. Atur registrat i taxa d'atur registrat per territori i sexe

MUNICIPIS	HOMES	DONES	TAXA ATUR HOMES	TAXA ATUR DONES	TAXA D'ATUR
Aguilar de Segarra	5	4	5,9%	6,3%	6,0%
Artés	102	157	6,5%	11,5%	8,9%
Avingó	34	38	5,6%	7,6%	6,5%
Balsareny	40	74	5,0%	10,5%	7,6%
Callús	44	52	8,2%	10,7%	9,4%
Cardona	71	103	7,1%	11,5%	9,2%
Castellbell i el Vilar	109	111	10,1%	12,7%	11,3%
Castellfollit del Boix	5	6	4,2%	5,9%	5,0%
Castellgalí	40	55	6,6%	11,0%	8,6%
Castellnou de Bages	20	38	5,0%	11,4%	7,9%
Fonollosa	28	38	6,4%	10,6%	8,4%
Gaià	2	6	4,3%	14,6%	9,1%
Manresa	1.976	2.469	10,7%	15,0%	12,7%
Marganell	13	17	17,8%	23,6%	20,7%
Monistrol de Montserrat	58	89	7,0%	12,8%	9,7%
Mura	6	5	9,1%	10,0%	9,5%
Navarres	88	133	5,8%	9,8%	7,7%
Navàs	119	175	7,7%	12,8%	10,1%
Pont de Vilomara i Rocafort, el	84	128	7,7%	14,3%	10,7%
Rajadell	7	13	4,2%	9,8%	6,6%
Sallent	108	156	7,1%	10,7%	8,8%
Sant Feliu Sasserra	10	13	6,1%	10,6%	8,0%
Sant Fruitós de Bages	122	201	5,1%	9,1%	7,0%
Sant Joan de Vilatorrada	182	284	6,6%	10,7%	8,5%
Sant Mateu de Bages	6	6	3,7%	5,0%	4,2%
Sant Salvador de Guardiola	58	86	6,5%	11,0%	8,6%
Sant Vicenç de Castellet	222	341	8,2%	16,1%	12,4%
Santpedor	84	131	4,3%	7,5%	5,8%
Súria	103	151	8,0%	11,9%	10,0%
Talamanca	1	3	2,0%	7,9%	4,3%
BAGES	3.745	5.063	8,4%	12,8%	10,5%
BARCELONA	104.260	143.337	7,3%	10,7%	9,0%
CATALUNYA	139.149	190.207	6,9%	10,3%	8,6%

FONT: Elaboració pròpia a partir de dades de L'Observatori del Mercat de Treball i el Model Productiu de Generalitat de Catalunya. i de l'institut d'Estadística de Catalunya.

A nivell comarcal, la taxa d'atur entre les dones pel mes de juliol per a ambdós sexes no varia respecte del mes de juny sent del 12,6% per les dones i pels homes del 8,4%, una diferència percentual de 4,2. Diferències, que també es donen en l'àmbit provincial i a Catalunya.

Pel que fa als municipis del Bages, es manté la mateixa tendència. És a dir, la taxa d'atur per les dones és més elevada que per als homes en gairebé tots els municipis. I aquestes diferències són encara més pronunciades que a Catalunya o Barcelona (Taula 2).



La bretxa de gènere es manté sense cap variació respecte al juny de 2023.

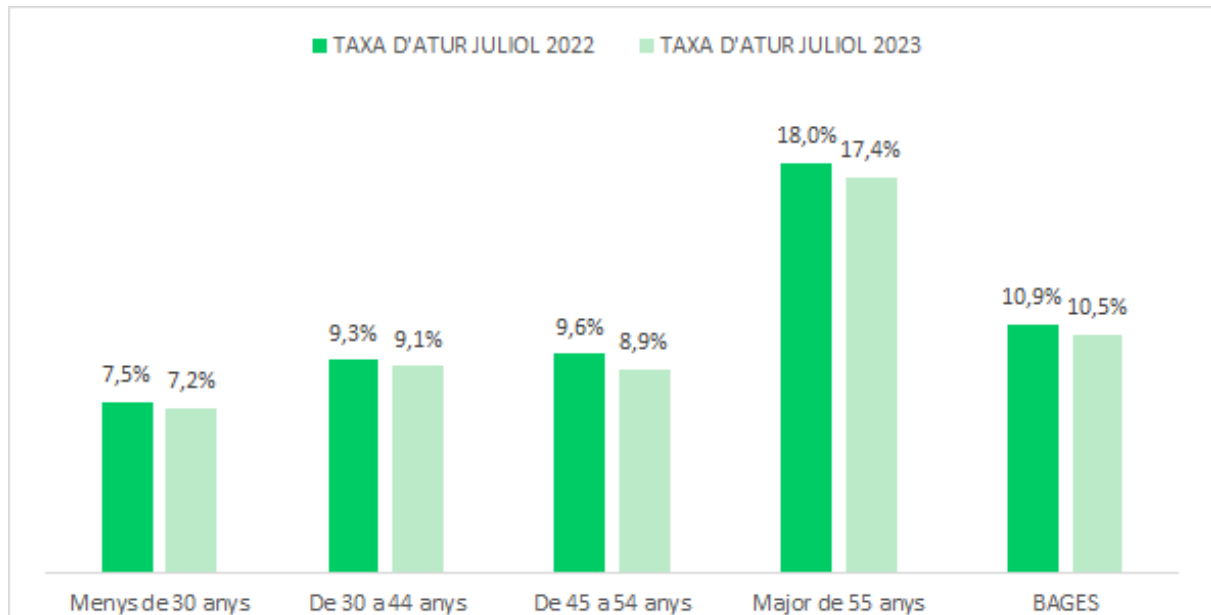
Taula 3. Atur registrat, variacions i taxa d'atur registral al Bages per grups d'edat.

EDAT	ATUR REGISTRAT	VARIACIÓ MENSUAL	VARIACIÓ ANUAL	TAXA D'ATUR
Menys de 30 anys	1.027	-0,6%	-2,4%	7,2%
De 30 a 44 anys	2.487	0,3%	-6,0%	9,1%
De 45 a 54 anys	2.197	0,8%	-5,3%	8,9%
Majors de 55 anys	3.097	0,6%	0,1%	17,4%

FONT: Elaboració pròpia a partir de dades de L'Observatori del Mercat de Treball i el Model Productiu de Generalitat de Catalunya. i de l'institut d'Estadística de Catalunya.

En relació amb l'atur registrat per grups d'edat, trobem la mateixa tendència. Hi ha un augment de l'atur per a totes les franges d'edat, respecte al mes passat, menys en el cas dels menors de 30 anys. Interanualment, es redueix per a tots els grups excepte pels majors de més de 55 anys que pateix un lleuger augment del 0,1%. (Taula 3). Pel que fa a la taxa d'atur, el col·lectiu major de 55 anys torna altra vegada a registrar la taxa més alta.

Tot i això, manté la taxa d'atur respecte al mes passat. Per contra, els joves de menys de 30 anys registren la taxa d'atur més baixa, però pateixen un lleuger augment de 0,1 punts percentuals, respecte al juny. La taxa d'atur de totes les franges d'edat és més baixa que al juliol del 2022 (Gràfic 1).

Gràfic 1. Comparativa interanual de la taxa d'atur registral al Bages per grups d'edat.

FONT: Elaboració pròpia a partir de dades de L'Observatori del Mercat de Treball i el Model Productiu de Generalitat de Catalunya. i de l'institut d'Estadística de Catalunya.



Taxes d'atur més baixes respecte del 2022, representen una millora de l'ocupabilitat interanual per franges d'edat.

3 La contractació al Bages

Taula 4. Contractació registrada segons tipus de contracte i sexe.

CONTRACTE	BAGES	HOMES	DONES	VARIACIÓ MENSUAL	VARIACIÓ ANUAL
Indefinit	1.567	889	678	-15,8%	-29,5%
Temporal	2.632	1.384	1.248	-7,7%	-25%

FONT: Elaboració pròpia a partir de dades de L'Observatori del Mercat de Treball i el Model Productiu. Generalitat de Catalunya.

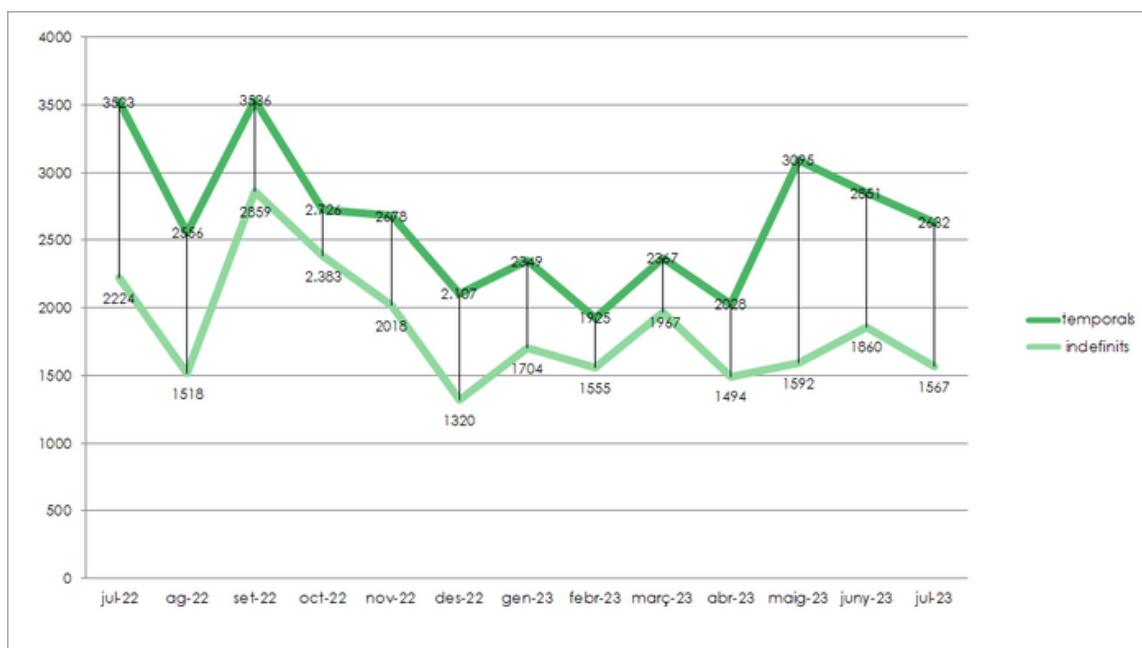
Durant el mes de juliol de 2023 s'han registrat un total de 1.567 contractes indefinits i un total de 2.632 contractes temporals. Traduït en una variació mensual del -15,8% en la contractació indefinida i del -7,7% de la contractació temporal.

Pel que fa a la variació anual, la tendència és semblant, ja que la contractació temporal pateix una davallada d'un -25%, respecte al mateix període de l'any passat i la contractació indefinida es redueix en un -29,5%.



Aquest mes de juliol el Bages pateix una reducció del nombre de contractes tant temporals com indefinits. Aquesta correlació també es dona a escala interanual (Gràfic 2).

Gràfic 2. Evolució de la contractació al Bages segons tipus de contracte 2022-2023

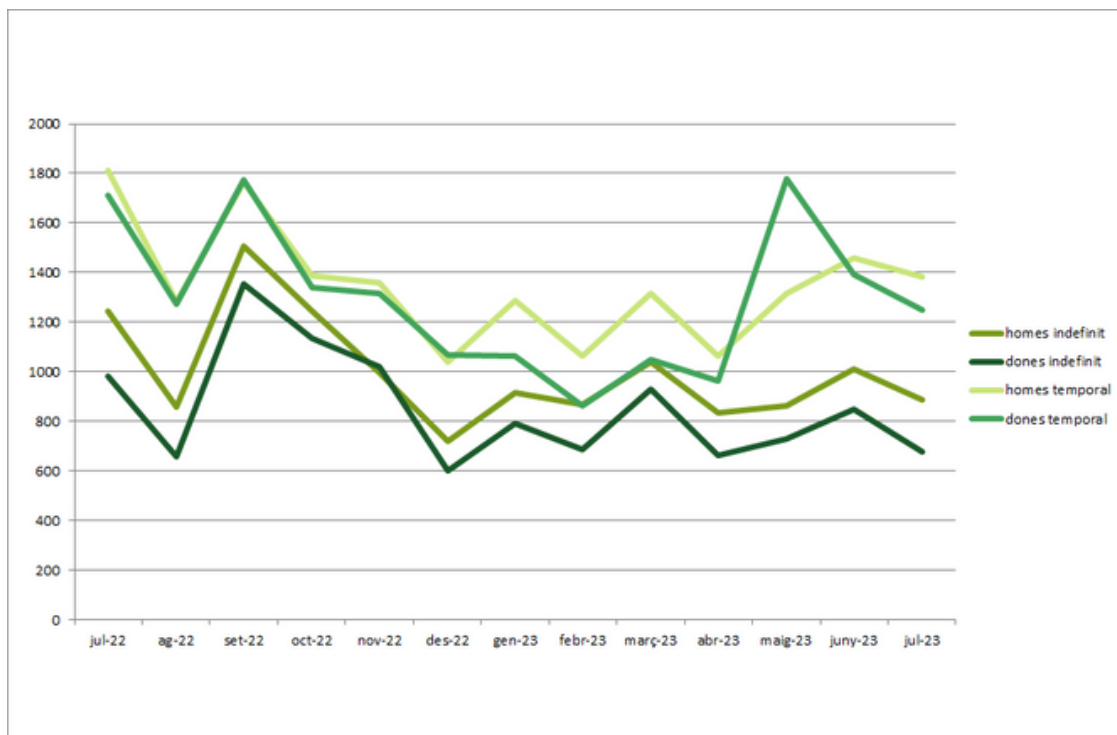


FONT: Elaboració pròpia a partir de dades de L'Observatori del Mercat de Treball i el Model Productiu. Generalitat de Catalunya.

Respecte a l'evolució del tipus de contractació per sexe, els homes continuen acumulant més contractes per ambdues tipologies de contractació. Tot i això, les contractacions temporals són majors que les indefinides tant per homes com per dones, a causa de factors estacionals de l'estiu.

Durant el mes de juliol de 2023 s'han registrat un total de 889 contractes indefinits per homes en vers 678 contractes indefinits per a dones. Amb relació als contractes temporals, es registren 1.384 contractes per homes i 1.248 contractes per a dones.

Gràfic 3. Evolució de la contractació al Bages segons tipus de contracte i sexe 2022-2023



FONT: Elaboració pròpia a partir de dades de L'Observatori del Mercat de Treball i el Model Productiu. Generalitat de Catalunya.



Aquest juliol de 2023 les contractacions temporals són majors que les indefinides tant per homes com per dones. Tot i això, els homes continuen superant en nombre de contractacions a les dones, indiferentment de la tipologia de contracte.

4 Notes metodològiques

Font de les dades: Observatori del Mercat de Treball i el Model productiu i IDESCAT.

Indicadors i metodologia:

Atur registrat: Per atur registrat entenem les demandes d'ocupació registrades de les persones de 16 o més anys, en les Oficines de Treball que estan actives l'últim dia laborable de cada mes i que compleixen els criteris establerts en l'Ordre ministerial d'Abril de 1985 (BOE de 14 de març de 1985).

Variacions anuals i mensuals:

Fan referència a les fluctuacions de dades registrades d'un mes a l'altre o d'un any a l'altre en clau d'atur o contractació. Per tant, són dos indicadors que ens permeten conèixer la variació de l'atur, anual i mensualment.

Per fer-ho, s'extreu l'atur registrat del mes en qüestió o de l'any en qüestió i es comparen, mitjançant una sèrie de fórmules:

Variació mensual absoluta: Ens indica la diferència en nombres absoluts de l'atur registrat d'un mes a l'altre i s'aplica la següent fórmula:

Atur del mes en qüestió – atur mes anterior = variació mensual absoluta

Variació mensual relativa: Ens indica la diferència percentual de l'atur registrat d'un mes a l'altre i s'aplica la següent fórmula:

Variació mensual absoluta/ atur absolut registrat al més anterior = Variació mensual relativa.

Variació anual absoluta: Ens indica la diferència en nombres absoluts de l'atur registrat d'un període (mes) en qüestió amb el mateix període (mes) però de l'any anterior i s'aplica la següent fórmula:

Atur registrat del mes en qüestió per aquest any – atur mateix mes any anterior = variació anual absoluta.

Variació anual relativa: Ens indica la diferència percentual de l'atur registrat d'un període (mes) en qüestió amb el mateix període (mes) però de l'any anterior i s'aplica la següent fórmula:

Variació anual absoluta/ atur absolut registrat al mateix període de l'any anterior = Variació anual relativa.

Taxa d'atur registral: Aquest indicador s'obté de manera estimada i es calcula mensualment, per a territoris, per sexe i per grans grups d'edat.

Entenem la taxa d'atur registral com a la relació entre l'atur registrat i una aproximació a la població activa registrada. Aquesta aproximació de població activa es fa a partir de la suma de l'atur registrat més la població de 16 a 64 anys afiliada a la Seguretat Social segons el municipi de residència l'últim dia de cada mes.



**CONSELL COMARCAL
DEL BAGES**