



BagesOCUPACIÓ

Informe mensual d'ocupació i
contractació al Bages

MAIG 2023

Àrea de Promoció Econòmica i Desenvolupament Rural
Consell Comarcal del Bages



CONSELL COMARCAL
DEL BAGES

Equip redactor:

Seddighe Kermanshahi Garcia

Albert Marañón Ledesma

**Àrea de Promoció Econòmica i
Desenvolupament Rural**

Consell Comarcal del Bages

Muralla de Sant Francesc, 24. 08241 Manresa

formabages@ccbages.cat



**CONSELL COMARCAL
DEL BAGES**

Juny del 2023

Font de les dades:

L'Institut d'Estadística de Catalunya i l'Observatori del Treball i el Model Productiu.

Fent click a les taules i les figures s'obre un document a part amb el recull de totes les taules i les figures ampliables.

Amb el suport de:



**Diputació
Barcelona**



**Generalitat
de Catalunya**



SEPE

Aquesta acció està subvencionada pel Servei Públic d'Ocupació de Catalunya en el marc dels Programes de suport al desenvolupament local

Índex

EL MAIG EN XIFRES **5**

L'ATUR AL BAGES **6**

Evolució i àmbits territorials

Sexe i franges d'edat

LA CONTRACTACIÓ AL BAGES **11**

NOTES METODOLÒGIQUES **13**

Índex de figures

Taula 1. Atur registrat, taxa d'atur registral i variacions de l'atur registrat als diferents territoris:.....6

Taula 2. Atur registrat i taxa d'atur registrat per territori i sexe.....9

Taula 3. Atur registrat, variacions i taxa d'atur registral al Bages per grups d'edat.....10

Taula 4. Contractació registrada segons tipus de contracte variacions i sexe.....11

Gràfic 1.Comparativa interanual de la taxa d'atur registral al Bages per grups d'edat.....10

Gràfic 2.Evolució de la contractació al Bages per tipus de contracte 2022-2023.....11

Gràfic3.Evolució de la contractació al Bages per tipus de contracte i sexe 2022-2023... 12

Mapa 1. *Variació mensual de l'atur registrat als municipis*.....7

Mapa 2. *Taxa d'atur registral per municipis de la comarca*.....8

El maig en xifres



4.687

CONTRACTES

Aquest mes de maig al Bages registrem un 34% de contractes indefinits i un 66% de contractes temporals.



10%

TAXA D'ATUR COMARCAL

La taxa d'atur disminueix en 0,3 punts percentuals respecte el mes passat.

L'Atur al Bages

Evolució i àmbits territorials

Taula 1. Atur registrat, taxa d'atur registral i variacions de l'atur registrat als diferents territoris:

MUNICIPI	ATUR REGISTRAT	TAXA D'ATUR	VARIACIÓ MENSUAL	VARIACIÓ ANUAL
Aguilar de Segarra	9	5,7%	-10,0%	-10,0%
Artés	258	8,5%	6,2%	0,8%
Avinyó	72	6,1%	-2,7%	-8,9%
Balsareny	124	7,9%	2,5%	5,1%
Callús	98	9,1%	3,2%	10,1%
Cardona	181	9,0%	-1,1%	-6,7%
Castellbell i el Vilar	227	11,1%	11,3%	20,1%
Castellfollit del Boix	11	4,4%	-8,3%	-21,4%
Castellgalí	92	8,1%	2,2%	10,8%
Castellnou de Bages	49	6,3%	4,3%	-10,9%
Fonollosa	63	7,7%	5,0%	3,3%
Gaià	8	8,6%	14,3%	-11,1%
Manresa	4.508	12,2%	1,0%	-4,1%
Marganell	23	15,0%	0,0%	9,5%
Monistrol de Montserrat	144	9,2%	2,1%	-2,0%
Mura	6	5,0%	50,0%	0,0%
Navarres	212	7,0%	-0,9%	-9,8%
Navàs	284	9,3%	-1,7%	-1,7%
Pont de Vilomara i Rocafort, el	204	9,9%	8,5%	3,6%
Rajadell	19	5,7%	-5,0%	58,3%
Sallent	277	8,8%	5,3%	-12,1%
Sant Feliu Sasserra	23	8,0%	15,0%	35,3%
Sant Fruitós de Bages	333	6,9%	1,2%	-8,0%
Sant Joan de Vilatorrada	431	7,8%	2,88%	-1,1%
Sant Mateu de Bages	13	4,4%	-18,8%	-31,6%
Sant Salvador de Guardiola	152	8,5%	-1,9%	-9,0%
Sant Vicenç de Castellet	584	12,3%	0,5%	-4,7%
Santpedor	225	5,7%	3,7%	-7,4%
Súria	257	9,5%	0,0%	0,4%
Talamanca	4	3,8%	-42,9%	-60,0%
BAGES	8.891	10,0%	1,6%	-3,4%
BARCELONA	250.016	9,0%	-0,4%	-2,0%
CATALUNYA	336.103	8,7%	-0,8%	-3,4%

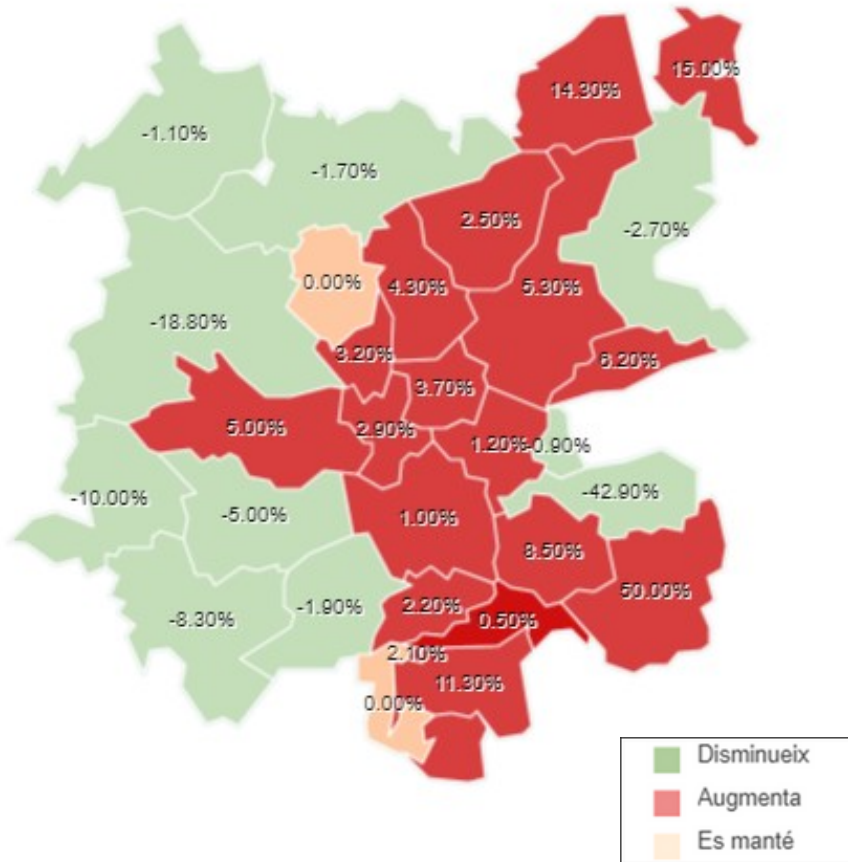
FONT: Elaboració pròpia a partir de dades de L'Observatori del Mercat de Treball i el Model Productiu de Generalitat de Catalunya. i de l'Institut d'Estadística de Catalunya.

El mes de maig de 2023 ha finalitzat amb un total de 8.891 persones aturades a la comarca. Si ho comparem amb les persones aturades durant el mes anterior, l'atur augmenta un 1,6%, el que es tradueix en 137 persones aturades més respecte a l'abril. Pel que fa a la variació percentual interanual s'ha reduït en un 3,4%, el que representa un total de 313-

-persones desocupades menys que el maig del 2022 (Taula 1). Tot i que el nombre de persones aturades ha augmentat respecte l'abril de 2023, la taxa d'atur, indicador que no només recull la població desocupada, sinó tota aquella en edat de treballar, es redueix en 0.3 punts baixant fins al 10,0%. Malgrat això, se situa per sobre de la provincial (9%) i la catalana (8,7%).



Aquest mes de maig de 2023, el Bages registra una taxa d'atur del 10%. Es tracta de la taxa d'atur més baixa dels últims 15 anys.

Mapa 1. Variació mensual de l'atur registrat per municipis

FONT: Elaboració pròpia a partir de dades de L'Observatori del Mercat de Treball i el Model Productiu de Generalitat de Catalunya.

La gran majoria dels municipis de la comarca han viscut un petit augment del nombre persones aturades respecte a l'abril de 2023. De fet, l'atur ha augmentat en 18 dels municipis de la comarca.

Malgrat que, augmenta en 18 dels municipis, es redueix en 10 i es manté a Marganell i Súria. (Mapa 1).

Entre els que augmenten més destaquem, Sant Feliu de Sasserra (15%), Gaià (14,3%), Mura (50%) i Castellfollit del Boix (11,3%), tot i que en tractar-se de municipis amb pocs habitants, excepte Castellbell i el Vilar, aquest augment és proporcional i poc significatiu.



L'atur augmenta en 18 dels municipis de la comarca, es redueix a 10 dels municipis i es manté a la resta.

Sexe i franges d'edat

Taula 2. Atur registrat i taxa d'atur registrat per territori i sexe

MUNICIPIS	HOMES	DONES	TAXA ATUR HOMES	TAXA ATUR DONES	TAXA D'ATUR
Aguilar de Segarra	5	4	5,9%	5,4%	5,7%
Àrtés	100	158	6,3%	11,0%	8,5%
Avinyó	31	41	4,8%	7,7%	6,1%
Balsareny	48	76	5,9%	10,1%	7,9%
Callús	44	54	7,9%	10,4%	9,1%
Cardona	73	108	7,1%	10,9%	9,0%
Castellbell i el Vilar	112	115	10,3%	12,0%	11,1%
Castellfollit del Boix	5	6	4,0%	4,8%	4,4%
Castellgalí	40	52	6,5%	10,0%	8,1%
Castellnou de Bages	18	31	4,4%	8,6%	6,3%
Fonollosa	25	38	6,0%	9,7%	7,7%
Gaià	2	6	3,8%	14,6%	8,6%
Manresa	2.017	2.491	10,5%	13,9%	12,2%
Marganell	11	12	14,5%	15,8%	15,0%
Monistrol de Montserrat	59	85	7,1%	11,6%	9,2%
Mura	3	3	4,4%	5,7%	5,0%
Navarces	80	132	5,1%	9,0%	7,0%
Navàs	117	167	7,3%	11,6%	9,3%
Pont de Vilomara i Rocafort, el	84	120	7,7%	12,5%	9,9%
Rajadell	6	13	3,1%	8,8%	5,7%
Sallent	116	161	7,4%	10,3%	8,8%
Sant Feliu Sasserra	10	13	6,1%	10,6%	8,0%
Sant Fruitós de Bages	131	202	5,2%	8,6%	6,9%
Sant Joan de Vilatorrada	181	250	6,3%	9,5%	7,8%
Sant Mateu de Bages	6	7	3,6%	5,3%	4,4%
Sant Salvador de Guardiola	64	88	6,9%	10,3%	8,5%
Sant Vicenç de Castellet	231	353	9,3%	15,7%	12,3%
Santpedor	93	132	4,6%	7,0%	5,7%
Súria	103	154	7,7%	11,3%	9,5%
Talamanca	2	2	3,5%	4,3%	3,8%
BAGES	3.817	5.074	8,3%	11,9%	10,0%
BARCELONA	106.934	143.022	7,5%	10,5%	9,0%
CATALUNYA	142.848	193.255	7,1%	10,4%	8,7%

FONT: Elaboració pròpia a partir de dades de L'Observatori del Mercat de Treball i el Model Productiu de Generalitat de Catalunya. i de l'institut d'Estadística de Catalunya.

A nivell comarcal, la taxa d'atur entre les dones pel mes de maig és de l'11,9% i pels homes del 8,3%, una diferència percentual de 3,6 i menor a la del mes anterior. Aquestes diferències, no tan pronunciades, també es donen en l'àmbit provincial i a Catalunya.

Pel que fa als municipis del Bages, es manté la mateixa tendència. És a dir, la taxa d'atur per les dones és més elevada que per als homes en la majoria dels casos. I aquestes diferències són encara més pronunciades en el cas dels municipis rurals (Taula 2).



La bretxa de gènere es manté, tot i que disminueix 0,4 punts percentuals respecte del mes d'abril del 2023.

Taula 3. Atur registrat, variacions i taxa d'atur registral al Bages per grups d'edat.

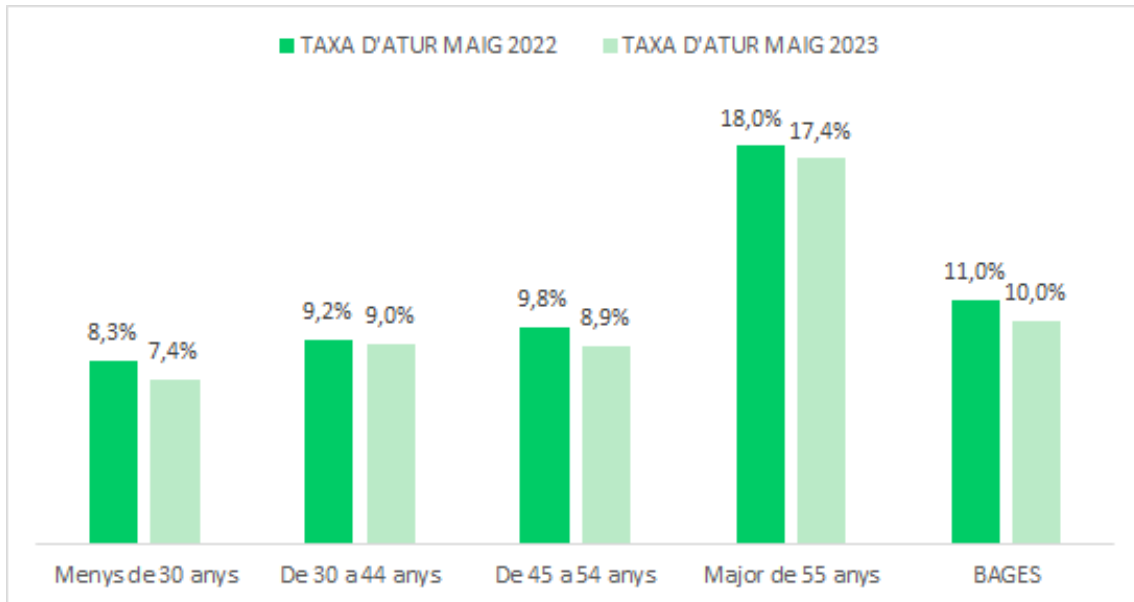
EDAT	ATUR REGISTRAT	VARIACIÓ MENSUAL	VARIACIÓ ANUAL	TAXA D'ATUR
Menys de 30 anys	1.046	3,1%	-5,9%	7,4%
De 30 a 44 anys	2.532	2,2%	-3,9%	9,0%
De 45 a 54 anys	2.208	0,5%	-6,7%	8,9%
Majors de 55 anys	3.105	1,3%	0,4%	17,4%

FONT: Elaboració pròpia a partir de dades de L'Observatori del Mercat de Treball i el Model Productiu de Generalitat de Catalunya. i de l'institut d'Estadística de Catalunya.

En relació amb l'atur registrat per grups d'edat, trobem la mateixa tendència amb un petit augment de l'atur per a totes les franges d'edat, respecte al mes d'abril de 2023. Interanualment, l'atur baixa per a totes les franges d'edat, a excepció del grup de més de 55 anys, que registra un lleuger augment del 0,4% (Taula 3). Pel que fa a la taxa d'atur, el col·lectiu major de 55 anys torna altra vegada a ser el més damnificat amb una taxa d'atur del 17,4%, molt superior a la del conjunt de la

comarca i a la de la resta de franges d'edat.

Per contra, els joves de menys de 30 anys registren la taxa d'atur més baixa, amb un 7,4%, però amb un lleuger augment respecte al mes passat. Les franges d'edat de 30-44 anys i les de 45-54 anys, registren taxes del 9% i 8,9% respectivament. Malgrat aquest petit augment, la taxa d'atur de totes les franges d'edat és més baixa que el maig del 2022.

Gràfic 1. Comparativa interanual de la taxa d'atur registral al Bages per grups d'edat.

FONT: Elaboració pròpia a partir de dades de L'Observatori del Mercat de Treball i el Model Productiu de Generalitat de Catalunya. i de l'institut d'Estadística de Catalunya.



Les taxes d'atur per grups d'edat mostren una millora de l'ocupabilitat respecte el maig del 2022.

3 La contractació al Bages

Taula 4. Contractació registrada segons tipus de contracte i sexe.

CONTRACTE	BAGES	HOMES	DONES	VARIACIÓ MENSUAL	VARIACIÓ ANUAL
Indefinit	1.592	861	731	6,6%	-24,7%
Temporal	3.095	1.318	1.777	53%	27%

FONT: Elaboració pròpia a partir de dades de L'Observatori del Mercat de Treball i el Model Productiu. Generalitat de Catalunya.

Durant el mes de maig de 2023 s'han registrat un total de 1.592 contractes indefinits i un total de 3.095 contractes temporals. Traduït en un augment mensual del 53% en la contractació temporal i un augment del 6,6% de la contractació indefinida.

Pel que fa a la variació anual, la tendència és semblant, ja que la contractació indefinida pateix una davallada d'un -24,7%, respecte al mateix període de l'any passat i produint-se un augment del 27% en la contractació indefinida.



Aquest mes de maig el Bages registra un augment significatiu de la contractació temporal vers la contractació indefinida, possiblement degut a l'inici de l'estiu que genera major activitat del sector serveis (Gràfic 2).

Gràfic 2. Evolució de la contractació al Bages segons tipus de contracte 2022-2023

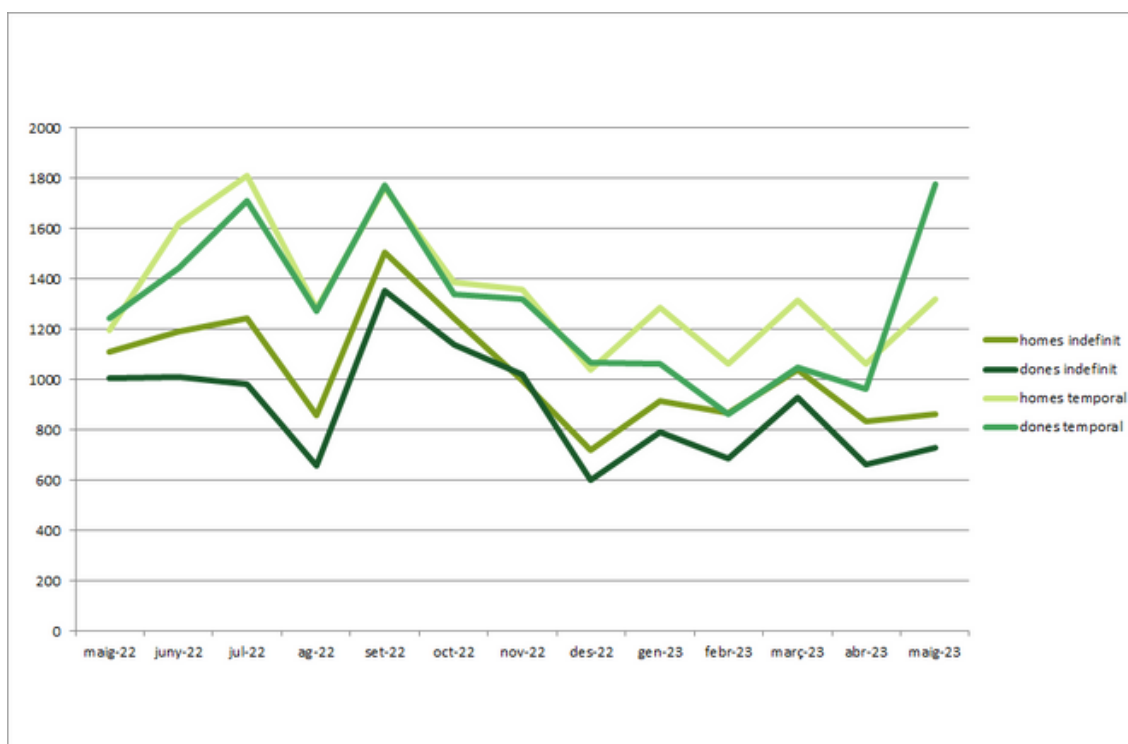


FONT: Elaboració pròpia a partir de dades de L'Observatori del Mercat de Treball i el Model Productiu. Generalitat de Catalunya.

Respecte a l'evolució del tipus de contractació per sexe, la bretxa de gènere es manté. Tot i que les contractacions temporals augmenten per sobre de les indefinides per ambdós sexes, per les dones és encara més accentuat.

Durant el mes de maig de 2023 s'han registrat un total de 861 contractes indefinits per homes en vers 731 contractes indefinits per a dones. Amb relació als contractes temporals, es registren 1.318 contractes per homes i 1.777 contractes per a dones.

Gràfic 3. Evolució de la contractació al Bages segons tipus de contracte i sexe 2022-2023



FONT: Elaboració pròpia a partir de dades de L'Observatori del Mercat de Treball i el Model Productiu. Generalitat de Catalunya.



Aquest maig de 2023 la contractació temporal al Bages es dispara en el cas de les dones, amb una diferència respecte als homes de 14 punts percentuals.

4 Notes metodològiques

Font de les dades: Observatori del Mercat de Treball i el Model productiu i IDESCAT.

Indicadors i metodologia:

Atur registrat: Per atur registrat entenem les demandes d'ocupació registrades de les persones de 16 o més anys, en les Oficines de Treball que estan actives l'últim dia laborable de cada mes i que compleixen els criteris establerts en l'Ordre ministerial d'Abril de 1985 (BOE de 14 de març de 1985).

Variacions anuals i mensuals:

Fan referència a les fluctuacions de dades registrades d'un mes a l'altre o d'un any a l'altre en clau d'atur o contractació. Per tant, son dos indicadors que ens permeten conèixer la variació de l'atur, anual i mensualment.

Per fer-ho, s'extreu l'atur registrat del mes en qüestió o de l'any en qüestió i es comparen, mitjançant una sèrie de formules:

Variació mensual absoluta: Ens indica la diferència en nombres absoluts de l'atur registrat d'un mes a l'altre i s'aplica la següent formula:

Atur del mes en qüestió – atur mes anterior = variació mensual absoluta

Variació mensual relativa: Ens indica la diferència percentual de l'atur registrat d'un mes a l'altre i s'aplica la següent formula:

Variació mensual absoluta/ atur absolut registrat al més anterior = Variació mensual relativa.

Variació anual absoluta: Ens indica la diferència en nombres absoluts de l'atur registrat d'un període (mes) en qüestió amb el mateix període (mes) però de l'any anterior i s'aplica la següent formula:

Atur registrat del mes en qüestió per aquest any – atur mateix mes any anterior = variació anual absoluta.

Variació anual relativa: Ens indica la diferència percentual de l'atur registrat d'un període (mes) en qüestió amb el mateix període (mes) però de l'any anterior i s'aplica la següent formula:

Variació anual absoluta/ atur absolut registrat al mateix període de l'any anterior = Variació anual relativa.

Taxa d'atur registral: Aquest indicador s'obté de manera estimada i es calcula mensualment, per a territoris, per sexe i per grans grups d'edat.

Entenem la taxa d'atur registral com a la relació entre l'atur registrat i una aproximació a la població activa registrada. Aquesta aproximació de població activa es fa a partir de la suma de l'atur registrat més la població de 16 a 64 anys afiliada a la Seguretat Social segons el municipi de residència l'últim dia de cada mes.



**CONSELL COMARCAL
DEL BAGES**