



BagesOCUPACIÓ

Informe mensual d'ocupació i
contractació al Bages

ABRIL 2023

Àrea de Promoció Econòmica i Desenvolupament Rural
Consell Comarcal del Bages



**CONSELL COMARCAL
DEL BAGES**

Equip redactor:

Seddighe Kermanshahi Garcia

Albert Marañón Ledesma

**Àrea de Promoció Econòmica i
Desenvolupament Rural**

Consell Comarcal del Bages

Muralla de Sant Francesc, 24. 08241 Manresa

formabages@ccbages.cat



**CONSELL COMARCAL
DEL BAGES**

Maig del 2023

Font de les dades:

L'Institut d'Estadística de Catalunya i l'Observatori del Treball i el Model Productiu.

Fent click a les taules i les figures s'obre un document a part amb el recull de totes les taules i les figures ampliables.


Amb el suport de:



**Diputació
Barcelona**



Servei d'Ocupació
de Catalunya



Generalitat
de Catalunya



MINISTERIO
DE TRABAJO
Y ECONOMÍA SOCIAL
SEPE

Aquesta acció està subvencionada pel Servei Públic d'Ocupació de Catalunya en el marc dels Programes de suport al desenvolupament local

Índex

L'ABRIL EN XIFRES **5**

L'ATUR AL BAGES **6**

Evolució i àmbits territorials

Sexe i franges d'edat

LA CONTRACTACIÓ AL BAGES **11**

NOTES METODOLÒGIQUES **13**

Índex de figures

Taula 1. Atur registrat, taxa d'atur registral i variacions de l'atur registrat als diferents territoris:.....6

Taula 2. Atur registrat i taxa d'atur registrat per territori i sexe.....9

Taula 3. Atur registrat, variacions i taxa d'atur registral al Bages per grups d'edat.....10

Taula 4. Contractació registrada segons tipus de contracte variacions i sexe.....11

Gràfic 1. Comparativa interanual de la taxa d'atur registral al Bages per grups d'edat.....10

Gràfic 2. Evolució de la contractació al Bages per tipus de contracte 2022-2023.....11

Gràfic 3. Evolució de la contractació al Bages per tipus de contracte i sexe 2022-2023... 12

Mapa 1. *Variació mensual de l'atur registrat als municipis*.....7

Mapa 2. *Taxa d'atur registral per municipis de la comarca*.....8

L'abril en xifres



3.522

CONTRACTES

Aquest mes d'abril al Bages registrem un 42,4% de contractes indefinits i un 57,6% de contractes temporals.



10,3%

TAXA D'ATUR COMARCAL

L'evolució de la taxa d'atur disminueix en 0,2 punts percentuals respecte al març de 2023.

L'Atur al Bages

Evolució i àmbits territorials

Taula 1. Atur registrat, taxa d'atur registral i variacions de l'atur registrat als diferents territoris:

MUNICIPIS	ATUR REGISTRAT	TAXA D'ATUR	VARIACIÓ MENSUAL	VARIACIÓ ANUAL
Aguilar de Segarra	10	6,7%	0,0%	11,1%
Artés	243	8,3%	-0,4%	-7,6%
Avinyó	74	6,6%	7,2%	-12,9%
Balsareny	121	8,0%	0,8%	2,5%
Callús	95	9,1%	4,4%	9,2%
Cardona	183	9,5%	-2,1%	-7,1%
Castellbell i el Vilar	204	10,5%	0,0%	4,1%
Castellfollit del Boix	12	5,4%	20,0%	-7,7%
Castellgalí	90	8,0%	-3,2%	4,7%
Castellnou de Bages	47	6,4%	2,2%	-7,8%
Fonollosa	60	7,9%	-3,2%	-13,0%
Galà	7	7,6%	0,0%	-12,5%
Manresa	4.465	12,7%	-2,0%	-7,3%
Marganell	23	15,5%	4,5%	35,3%
Monistrol de Montserrat	141	9,4%	-2,1%	-9,0%
Mura	4	3,7%	0,0%	-33,3%
Navarces	214	7,4%	1,4%	-10,1%
Navàs	289	9,9%	-0,7%	-0,7%
Pont de Vilomara i Rocafort, el	188	9,5%	-4,6%	-9,6%
Rajadell	20	6,6%	5,3%	53,8%
Sallent	263	8,8%	-4,7%	-21,0%
Sant Feliu Sasserra	20	6,9%	0,0%	5,3%
Sant Fruitós de Bages	329	7,1%	0,3%	-11,8%
Sant Joan de Vilatorrada	419	7,9%	-1,87%	-8,5%
Sant Mateu de Bages	16	5,5%	-11,1%	-11,1%
Sant Salvador de Guardiola	155	9,0%	-7,7%	-4,9%
Sant Vicenç de Castellet	581	12,6%	-1,9%	-8,6%
Santpedor	217	5,8%	4,3%	-11,1%
Súria	257	10,0%	1,2%	1,2%
Talamanca	7	6,9%	16,7%	-22,2%
BAGES	8.754	10,3%	-1,5%	-7,2%
BARCELONA	251.005	9,0%	-2,3%	-5,5%
CATALUNYA	338.795	9,1%	-2,7%	-7,1%

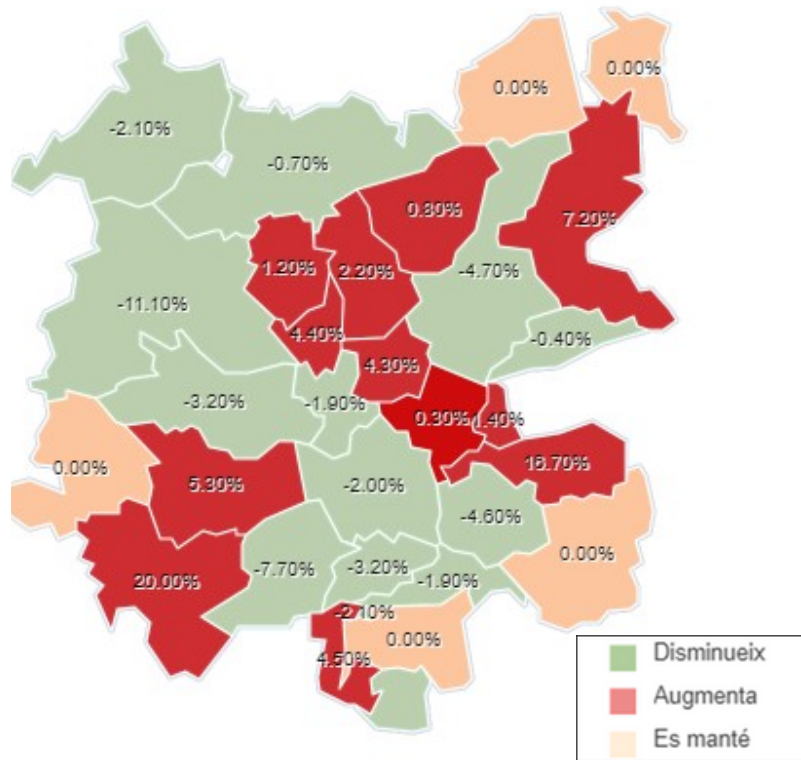
FONT: Elaboració pròpia a partir de dades de L'Observatori del Mercat de Treball i el Model Productiu de Generalitat de Catalunya. i de l'Institut d'Estadística de Catalunya.

L'atur registrat aquest abril del 2023 al Bages ha estat de 8.754 persones aturades. Si ho comparem amb les persones aturades durant el mes anterior, l'atur es redueix en 1,5 punts percentuals.

Pel que fa la variació percentual interanual s'ha reduït en un -7,1%. Variacions mensuals i anuals molt similars a les produïdes a la província de Barcelona i a Catalunya. (Taula 1). En relació a la taxa d'atur, aquest mes registrem una taxa del 10,3%, la més baixa des de 2010 i més.



El Bages fa història aquest mes d'abril, amb la taxa d'atur més baixa dels darrers anys.

Mapa 1. Variació mensual de l'atur registrat per municipis

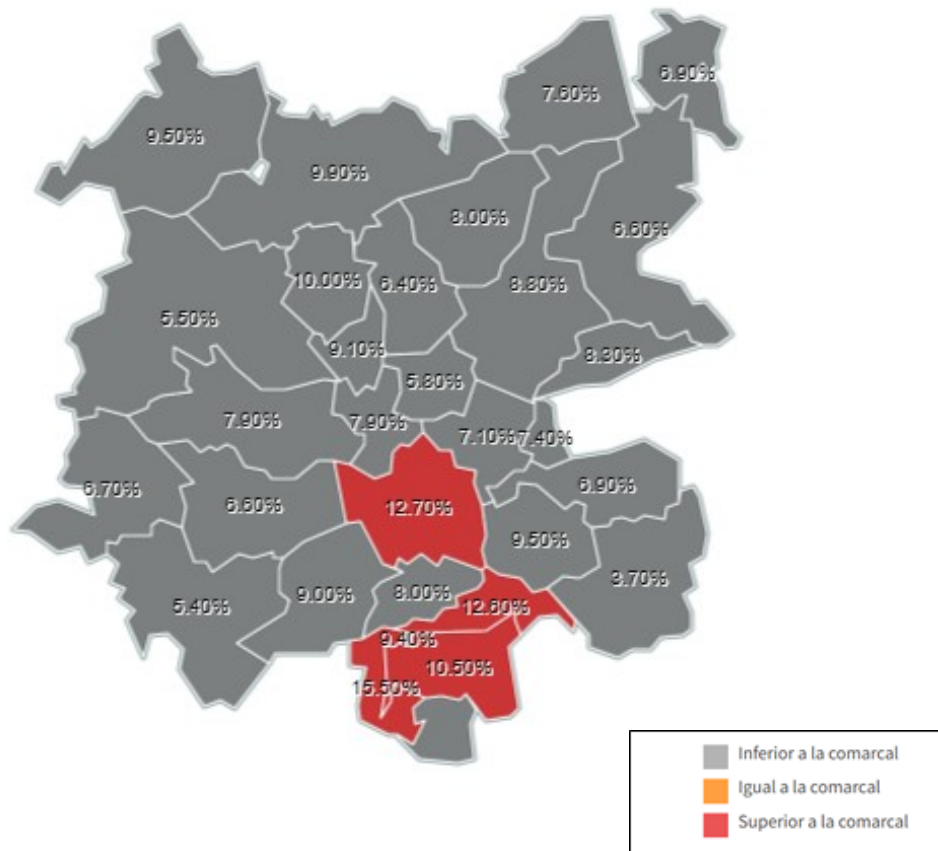
FONT: Elaboració pròpia a partir de dades de L'Observatori del Mercat de Treball i el Model Productiu de Generalitat de Catalunya.

La gran majoria dels municipis de la comarca també han viscut una davallada del nombre persones aturades respecte el març de 2023. De fet, l'atur es redueix en 13 dels municipis de la comarca. Malgrat que, augmenta en 12 dels municipis, però es manté a la resta. (Mapa 1).

Entre els que augmenten més destaquem, Castellfollit del Boix (20%) i Talamanca (16,70%), tot i que al tractar-se de municipis amb pocs habitants aquest augment és proporcional i poc significatiu..



L'atur es redueix en 10 dels municipis de la comarca, augmenta en 12 dels municipis i es manté a la resta.

Mapa 2. Taxa d'atur registral per municipis de la comarca

FONT: Elaboració pròpia a partir de dades de L'Observatori del Mercat de Treball i el Model Productiu de Generalitat de Catalunya, i de l'Institut d'Estadística de Catalunya.

La taxa estimada d'atur de la comarca és d'un 10,3%, 0,2 punts percentuals menys respecte al mes passat, xifres molt semblants a les de la província (9%) i Catalunya (9,1%) que també experimenten una baixada de l'atur (Taula 1). Pel que fa a la taxa d'atur, per municipis, 26 dels municipis del Bages registren una taxa d'atur registral inferior

a la comarcal i només 4 dels municipis registren una taxa superior.

Manresa, amb un 12,%, Castellbell i el Vilar amb un 10,5%, Sant Vicenç de Castellet (12,6%) i Marganell (15,5%) que registra la taxa d'atur més alta.



Únicament 4 municipis registren una taxa d'atur superior a la comarcal. 3 d'ells són municipis urbans.

Sexe i franges d'edat

Taula 2. Atur registrat i taxa d'atur registrat per territori i sexe

MUNICIPIIS	HOMES	DONES	TAXA ATUR HOMES	TAXA ATUR DONES	TAXA D'ATUR
Aguilar de Segarra	6	4	7,4%	6,3%	6,7%
Artés	96	147	6,1%	10,8%	8,3%
Avinyó	33	41	5,4%	8,0%	6,6%
Balsareny	48	73	6,0%	10,5%	8,0%
Callús	43	52	7,8%	10,7%	9,1%
Cardona	72	111	7,2%	12,0%	9,5%
Castellbell i el Vilar	103	101	9,6%	11,5%	10,5%
Castellfollit del Boix	6	6	5,0%	5,9%	5,4%
Castellgalí	40	50	6,7%	9,5%	8,0%
Castellnou de Bages	15	32	3,8%	9,4%	6,4%
Fonollosa	23	37	5,9%	10,1%	7,9%
Galà	2	5	3,8%	12,5%	7,6%
Manresa	1.978	2.487	10,7%	14,9%	12,7%
Marganell	9	14	12,2%	18,9%	15,5%
Monistrol de Montserrat	60	81	7,5%	11,6%	9,4%
Mura	3	1	4,8%	2,4%	3,7%
Navarces	77	137	5,2%	9,8%	7,4%
Navàs	124	165	8,0%	12,0%	9,9%
Pont de Vilomara i Rocafort, el	75	113	7,1%	12,4%	9,5%
Rajadell	8	12	4,6%	9,1%	6,6%
Sallent	109	154	7,2%	10,4%	8,8%
Sant Feliu Sasserra	8	12	4,8%	9,8%	6,9%
Sant Fruitós de Bages	132	197	5,5%	8,8%	7,1%
Sant Joan de Vilatorrada	180	239	6,5%	9,5%	7,9%
Sant Mateu de Bages	8	8	5,1%	6,3%	5,5%
Sant Salvador de Guardiola	65	90	7,1%	11,2%	9,0%
Sant Vicenç de Castellet	235	346	9,6%	16,0%	12,6%
Santpedor	87	130	4,5%	7,2%	5,8%
Súria	104	153	8,0%	11,9%	10,0%
Talamanca	4	3	6,8%	7,0%	6,9%
BAGES	3.753	5.001	8,4%	12,4%	10,3%
BARCELONA	107.939	143.066	7,6%	10,5%	9,0%
CATALUNYA	149.552	198.749	7,4%	10,7%	9,1%

FONT: Elaboració pròpia a partir de dades de L'Observatori del Mercat de Treball i el Model Productiu de Generalitat de Catalunya. i de l'Institut d'Estadística de Catalunya.

A nivell comarcal, la taxa d'atur entre les dones és del 12,4% i pels homes del 8,4%, una diferència percentual de 4 punts, un augment mensual de la bretxa. Aquestes diferències, no tan pronunciades, també es donen a escala provincial (2,9 punts percentuals per sobre les dones) i Catalunya (3,4 punts).



Tot i que aquest mes d'abril la comarca registra taxes d'atur més baixes, la bretxa de gènere es manté, amb 4 punts percentuals més per les dones.

Taula 3. Atur registrat, variacions i taxa d'atur registral al Bages per grups d'edat.

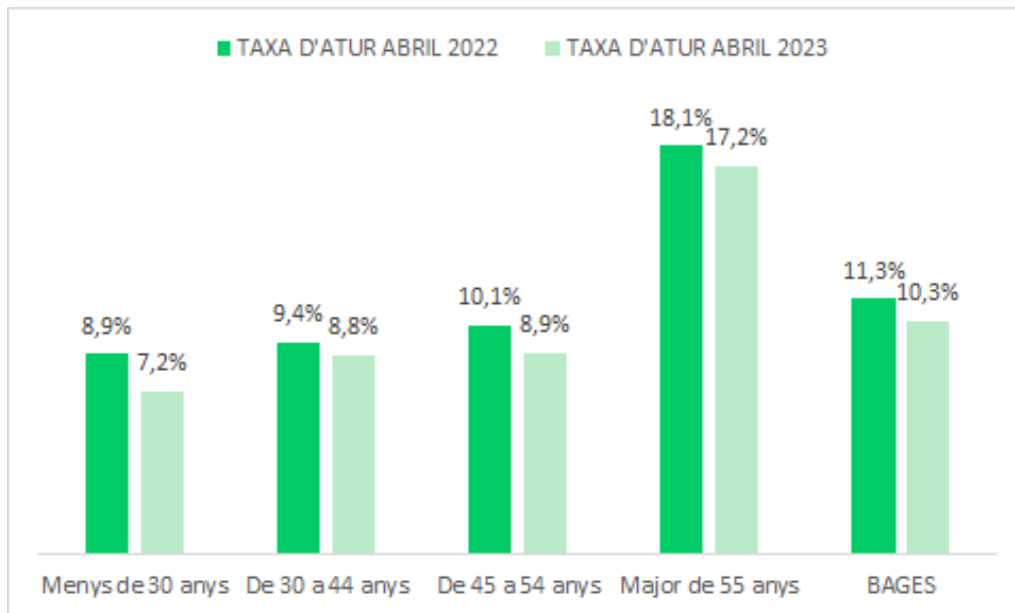
EDAT	ATUR REGISTRAT	VARIACIÓ MENSUAL	VARIACIÓ ANUAL	TAXA D'ATUR
Menys de 30 anys	1.015	-8,7%	-14,6%	7,2%
De 30 a 44 anys	2.477	-0,7%	-7,9%	8,8%
De 45 a 54 anys	2.197	-1,5%	-10,4%	8,9%
Majors de 55 anys	3.065	0,6%	-1,4%	17,2%

FONT: Elaboració pròpia a partir de dades de L'Observatori del Mercat de Treball i el Model Productiu de Generalitat de Catalunya. i de l'institut d'Estadística de Catalunya.

En relació amb l'atur registrat per grups d'edat, trobem que tres de les quatre franges d'edat, registren una baixada d'atur respecte al mes de març. Únicament la franja de persones majors de 55 anys pateix un augment. Interanualment, l'atur baixa per a totes les franges d'edat. Si bé, el grup de més de 55 anys, també registra una reducció, aquesta és més lleugera comparat amb la resta. (Taula 3).

Pel que fa a la taxa d'atur, el col·lectiu major de 55 anys és el més perjudicat, amb una taxa d'atur del 17,2%, molt superior a la del conjunt de la comarca i a la de la resta de franges d'edat.

Per contra, els joves de menys de 30 anys registren la taxa d'atur més baixa per als últims anys, amb un 7,2%. Les franges d'edat de 30-44 anys i les de 45-54 anys, registren taxes del 8,8 i 8,9% respectivament.

Gràfic 1. Comparativa interanual de la taxa d'atur registral al Bages per grups d'edat.

FONT: Elaboració pròpia a partir de dades de L'Observatori del Mercat de Treball i el Model Productiu de Generalitat de Catalunya. i de l'institut d'Estadística de Catalunya.



Les persones majors de 55 anys registren una de les taxes d'atur més baixes des de l'inici de la pandèmia.

3 La contractació al Bages

Taula 4. Contractació registrada segons tipus de contracte i sexe.

CONTRACTE	BAGES	HOMES	DONES	VARIACIÓ MENSUAL	VARIACIÓ ANUAL
Indefinit	1.494	833	661	-24,0%	-17,9%
Temporal	2.028	1.065	963	-14,3%	-4%

FONT: Elaboració pròpia a partir de dades de L'Observatori del Mercat de Treball i el Model Productiu. Generalitat de Catalunya.

Com ja anunciàvem mesos enrere, la contractació al Bages segons tipus de contracte i sexe ha patit una variació profunda, durant l'últim any a causa de la reforma laboral implementada a nivell estatal. Els resultats: una reducció de la contractació temporal, vers un augment de la contractació indefinida mes a mes.

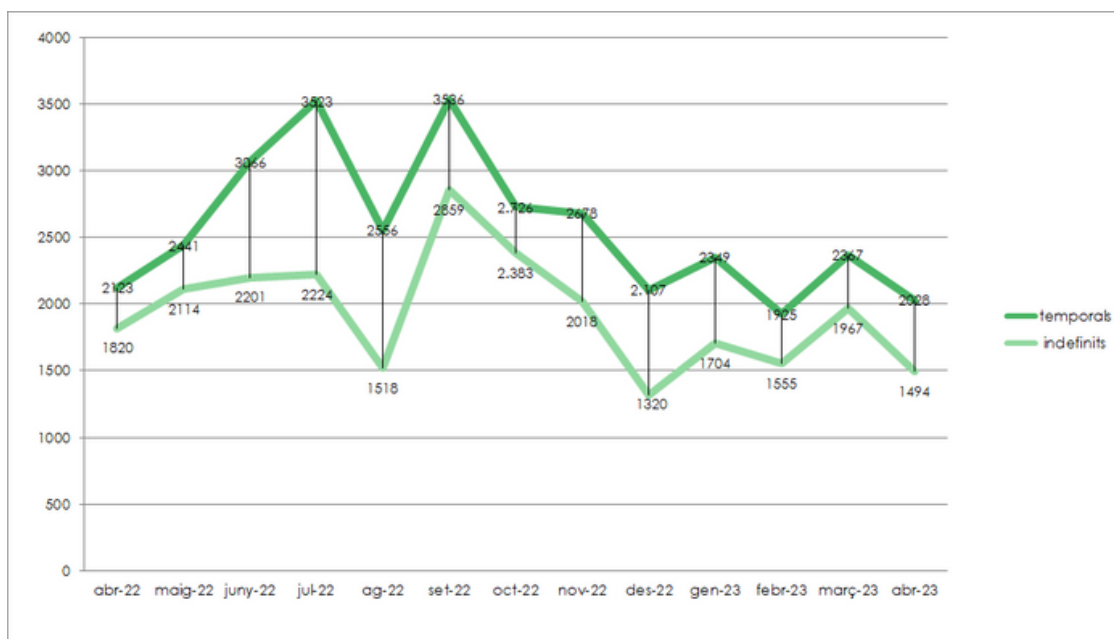
No obstant això, aquest mes d'abril la contractació temporal supera la indefinida. Concretament del mes de març de 2023 a aquest abril de 2023, la contractació indefinida s'ha reduït un -24%.

Pel que fa a la variació anual, la contractació temporal pateix una davallada d'un -4% , així com una davallada del -17,9% en la contractació indefinida.



A l'inici de la reforma laboral es va viure un avanç en la contractació indefinida vers la temporal. A mesura que han passat els mesos les dades suggereixen una estabilització en la tipologia de contractació (Gràfic 2).

Gràfic 2. Evolució de la contractació al Bages segons tipus de contracte 2022-2023

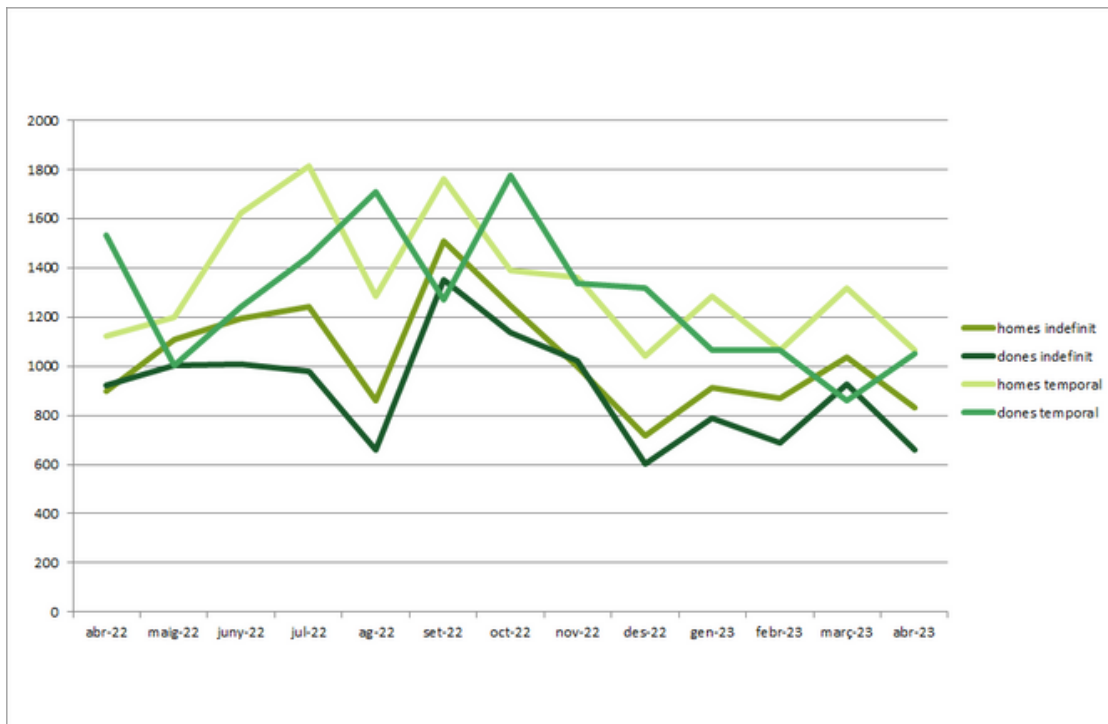


FONT: Elaboració pròpia a partir de dades de L'Observatori del Mercat de Treball i el Model Productiu. Generalitat de Catalunya.

Respecte a l'evolució del tipus de contractació per sexe, altre cop trobem que hi ha diferències de gènere, ja que els homes registren més contractes indefinits que les dones. Tot i això, l'evolució cap a una contractació indefinida per ambdós sexes és notable.

Aquest mes d'abril al Bages s'han registrat 833 contractes indefinits per homes en vers 661 contractes indefinits per a dones. Amb relació als contractes temporals, es registren 1.065 contractes per homes i 963 contractes per a dones.

Gràfic 3. Evolució de la contractació al Bages segons tipus de contracte i sexe 2022-2023



FONT: Elaboració pròpia a partir de dades de L'Observatori del Mercat de Treball i el Model Productiu. Generalitat de Catalunya.



La tendència cap a una reducció dels contractes temporals vers els indefinits, s'estabilitza aquest abril de 2023. Inclús, hi ha un avenç de la contractació temporal. Les diferències per qüestió de gènere continuen sent una evidència, pel que fa al tipus de contractació.

4 Notes metodològiques

Font de les dades: Observatori del Mercat de Treball i el Model productiu i IDESCAT.

Indicadors i metodologia:

Atur registrat: Per atur registrat entenem les demandes d'ocupació registrades de les persones de 16 o més anys, en les Oficines de Treball que estan actives l'últim dia laborable de cada mes i que compleixen els criteris establerts en l'Ordre ministerial d'Abril de 1985 (BOE de 14 de març de 1985).

Variacions anuals i mensuals:

Fan referència a les fluctuacions de dades registrades d'un mes a l'altre o d'un any a l'altre en clau d'atur o contractació. Per tant, son dos indicadors que ens permeten conèixer la variació de l'atur, anual i mensualment.

Per fer-ho, s'extreu l'atur registrat del mes en qüestió o de l'any en qüestió i es comparen, mitjançant una sèrie de formules:

Variació mensual absoluta: Ens indica la diferència en nombres absoluts de l'atur registrat d'un mes a l'altre i s'aplica la següent formula:

$\text{Atur del mes en qüestió} - \text{atur mes anterior} = \text{variació mensual absoluta}$

Variació mensual relativa: Ens indica la diferència percentual de l'atur registrat d'un mes a l'altre i s'aplica la següent formula:

$\text{Variació mensual absoluta} / \text{atur absolut registrat al més anterior} = \text{Variació mensual relativa.}$

Variació anual absoluta: Ens indica la diferència en nombres absoluts de l'atur registrat d'un període (mes) en qüestió amb el mateix període (mes) però de l'any anterior i s'aplica la següent formula:

$\text{Atur registrat del mes en qüestió per aquest any} - \text{atur mateix mes any anterior} = \text{variació anual absoluta.}$

Variació anual relativa: Ens indica la diferència percentual de l'atur registrat d'un període (mes) en qüestió amb el mateix període (mes) però de l'any anterior i s'aplica la següent formula:

$\text{Variació anual absoluta} / \text{atur absolut registrat al mateix període de l'any anterior} = \text{Variació anual relativa.}$

Taxa d'atur registral: Aquest indicador s'obté de manera estimada i es calcula mensualment, per a territoris, per sexe i per grans grups d'edat.

Entenem la taxa d'atur registral com a la relació entre l'atur registrat i una aproximació a la població activa registrada. Aquesta aproximació de població activa es fa a partir de la suma de l'atur registrat més la població de 16 a 64 anys afiliada a la Seguretat Social segons el municipi de residència l'últim dia de cada mes.



**CONSELL COMARCAL
DEL BAGES**