Connectar remotament al PC de la feina des de fora de l'oficina

1. Descarregueu l'instalable de l'anydesk

Click sobre la icona superior dreta de la web ccbages.cat

En cas de tenir ordinador MAC, el podeu descarregar de:

https://anydesk.com/es/downloads/mac-os

Executar la instal·lació seguint els passos i acceptant el que pregunti.

A la caixa de text de Otro puesto de Trabajo introduir el numero que heu obtingut al fer la instal·lació al PC de l'oficina

Codi

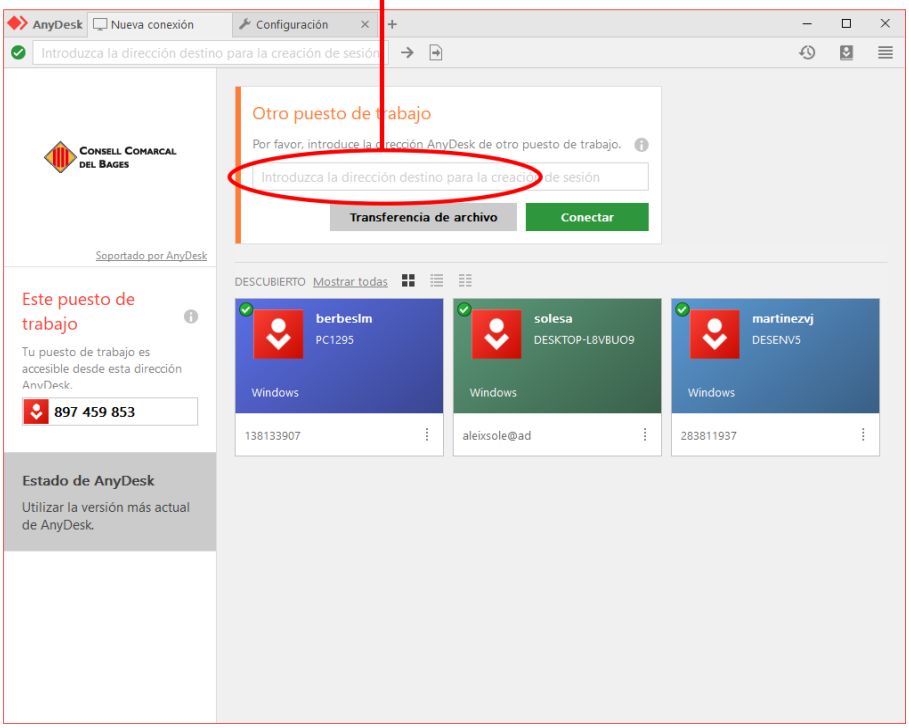

Demanarà la contrasenya establerta prèviament

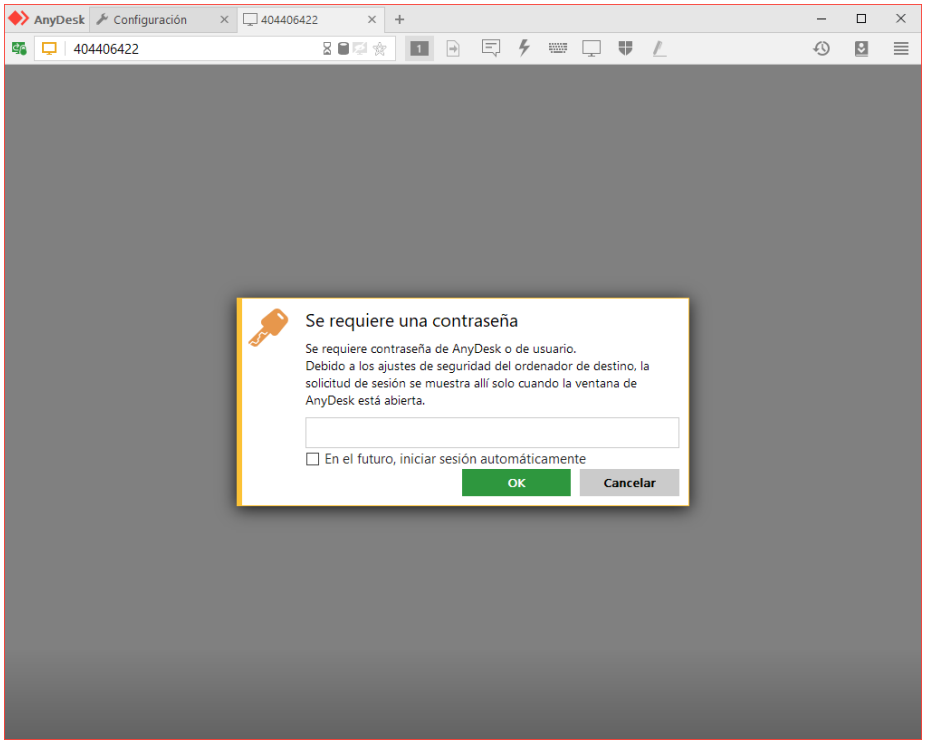

Un cop us conecteu apareixerà l'escriptori de l'ordinador remot igual que si hi estiguéssiu al davant.

Problemes freqüents:

Fer Control+Alt+Suprimir al PC remot

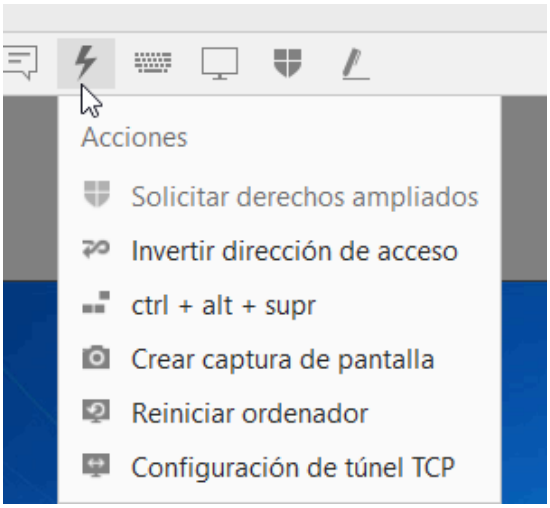

Clicant sobre el botó del llamp podeu enviar combinacions especials a l'altre PC per desbloquejar-lo

Ajustar la visualització de pantalla:

Si les pantalles dels dos ordinadors són molt diferents és possible intentar millorar-ho clicant al botó superio que hi ha una pantalla, proveu les diferents opcions que hi apareixen. Depèn de la situació potser no n'hi ha cap d'ideal però pot veure's millor.

-