



BagesOCUPACIÓ

Informe mensual d'ocupació i
contractació al Bages

JUNY 2023

Àrea de Promoció Econòmica i Desenvolupament Rural
Consell Comarcal del Bages



**CONSELL COMARCAL
DEL BAGES**

Equip redactor:

Seddighe Kermanshahi Garcia

Albert Marañón Ledesma

**Àrea de Promoció Econòmica i
Desenvolupament Rural**

Consell Comarcal del Bages

Muralla de Sant Francesc, 24. 08241 Manresa

formabages@ccbages.cat




Juliol del 2023

Font de les dades:

L'Institut d'Estadística de Catalunya i l'Observatori del Treball i el Model Productiu.

Fent click a les taules i les figures s'obre un document a part amb el recull de totes les taules i les figures ampliables.

Amb el suport de:



Aquesta acció està subvencionada pel Servei Públic d'Ocupació de Catalunya en el marc dels Programes de suport al desenvolupament local

Índex

EL JUNY EN XIFRES **5**

L'ATUR AL BAGES **6**

Evolució i àmbits territorials

Sexe i franges d'edat

LA CONTRACTACIÓ AL BAGES **11**

NOTES METODOLÒGIQUES **13**

Índex de figures

Taula 1. Atur registrat, taxa d'atur registral i variacions de l'atur registrat als diferents territoris:.....6

Taula 2. Atur registrat i taxa d'atur registrat per territori i sexe.....9

Taula 3. Atur registrat, variacions i taxa d'atur registral al Bages per grups d'edat.....10

Taula 4. Contractació registrada segons tipus de contracte variacions i sexe.....11

Gràfic 1.Comparativa interanual de la taxa d'atur registral al Bages per grups d'edat.....10

Gràfic 2.Evolució de la contractació al Bages per tipus de contracte 2022-2023.....11

Gràfic3.Evolució de la contractació al Bages per tipus de contracte i sexe 2022-2023... 12

Mapa 1. *Variació mensual de l'atur registrat als municipis*.....7

Mapa 2. *Taxa d'atur registral per municipis de la comarca*.....8

El juny en xifres



4.711

CONTRACTES

Aquest mes de juny al Bages registrem un 39,5% de contractes indefinits i un 60,5% de contractes temporals.



10,4%

TAXA D'ATUR COMARCAL

La taxa d'atur augmenta en 0,4 punts percentuals respecte el mes passat.

L'Atur al Bages

Evolució i àmbits territorials

Taula 1. Atur registrat, taxa d'atur registral i variacions de l'atur registrat als diferents territoris:

MUNICIPIS	ATUR REGISTRAT	TAXA D'ATUR	VARIACIÓ MENSUAL	VARIACIÓ ANUAL
Aguilar de Segarra	8	5,2%	-11,1%	-20,0%
Àrtés	259	8,8%	0,4%	-1,5%
Avinyó	66	5,9%	-8,3%	-14,3%
Balsareny	116	7,7%	-6,5%	0,0%
Callús	96	9,4%	-2,0%	7,9%
Cardona	177	9,2%	-2,2%	-7,3%
Castellbell i el Vilar	214	11,0%	-5,7%	12,6%
Castellfollit del Boix	12	5,3%	9,1%	-7,7%
Castellgalí	89	8,1%	-3,3%	2,3%
Castellnou de Bages	53	7,1%	8,2%	-1,9%
Fonollosa	63	8,2%	0,0%	0,0%
Gaià	9	10,1%	12,5%	0,0%
Manresa	4.486	12,8%	-0,5%	-2,7%
Marganell	27	18,4%	17,4%	35,0%
Monistrol de Montserrat	139	9,3%	-3,5%	6,9%
Mura	9	7,9%	50,0%	28,6%
Navarces	207	7,1%	-2,4%	-10,4%
Navàs	285	9,7%	0,4%	0,0%
Pont de Vilomara i Rocafort, el	210	10,5%	2,9%	5,5%
Rajadell	18	5,8%	-5,3%	28,6%
Sallent	275	9,1%	-0,7%	-17,2%
Sant Feliu Sasserra	22	7,8%	-4,3%	10,0%
Sant Fruitós de Bages	319	6,9%	-4,2%	-7,8%
Sant Joan de Vilatorrada	429	8,1%	-0,46%	-2,9%
Sant Mateu de Bages	14	4,9%	7,7%	-26,3%
Sant Salvador de Guardiola	149	8,7%	-2,0%	-9,7%
Sant Vicenç de Castellet	558	12,2%	-4,5%	-7,8%
Santpedor	210	5,6%	-6,7%	-10,6%
Súria	249	9,7%	-3,1%	-3,5%
Talamanca	3	3,2%	-25,0%	-72,7%
BAGES	8.771	10,4%	-1,3%	-3,5%
BARCELONA	245.913	8,9%	-1,6%	-1,2%
CATALUNYA	329.744	8,5%	-1,9%	-2,5%

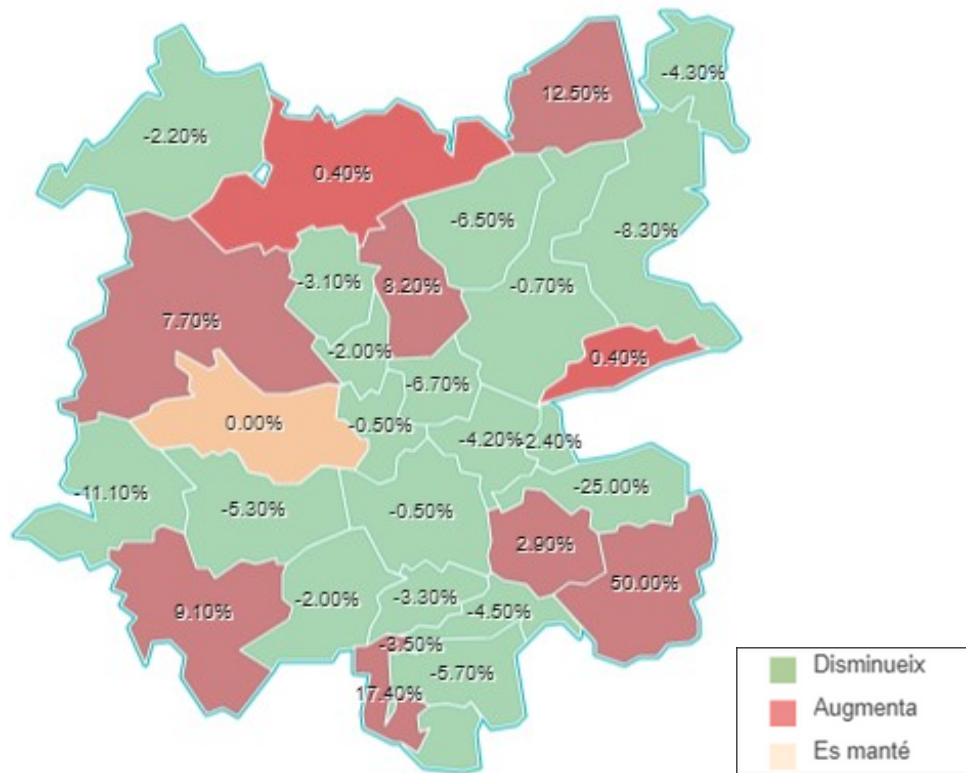
FONT: Elaboració pròpia a partir de dades de L'Observatori del Mercat de Treball i el Model Productiu de Generalitat de Catalunya. i de l'Institut d'Estadística de Catalunya.

El mes de juny de 2023 ha finalitzat amb 8.771 persones aturades a la comarca. Si ho comparem amb les persones aturades durant el mes anterior, l'atur disminueix en un -1,3%, el que es tradueix en 120 persones aturades menys respecte el maig. Pel que fa a la variació percentual interanual s'ha reduït en un -3,5%, el que representa un total de 319 persones des-

-ocupades menys que el juny del 2022 (Taula 1). Tot i que el nombre de persones aturades ha disminuït respecte al maig de 2023, la taxa d'atur, indicador que no només recull la població desocupada, sinó tota aquella en edat de treballar, augmenta en 0.4 punts pujant fins al 10,4%, de nou situant-se per sobre de la provincial (8,9%) i la catalana (8,5%).



El Bages registra una taxa d'atur del 10,4%, aquest mes de juny de 2023. Es tracta de, 0.4 punts percentuals per sobre del mes anterior.

Mapa 1. Variació mensual de l'atur registrat per municipis

FONT: Elaboració pròpia a partir de dades de L'Observatori del Mercat de Treball i el Model Productiu de Generalitat de Catalunya.

La gran majoria dels municipis de la comarca han viscut una davallada del nombre de persones aturades respecte el maig de 2023. De fet, l'atur ha augmentat únicament en 9 dels municipis de la comarca. Malgrat que, augmenta en 9 dels municipis, es redueix en 20 i es manté a Fonollosa. (Mapa 1).

Entre els que augmenten més destaquem, Gaià (12,5%), Mura (50%) i Marganell (17,4%), tot i que en tractar-se de municipis amb pocs habitants, aquest augment és proporcional i poc significatiu. Tanmateix, a Navàs i Artés l'augment és del 0,40% i per tant, poc rellevant.



Aquest mes de juny l'atur es redueix en 20 dels municipis de la comarca, es manté a Fonollosa i augmenta als 9 restants, tot i que en 2 d'ells l'augment és poc significatiu (0,40%).

Sexe i franges d'edat

Taula 2. Atur registrat i taxa d'atur registrat per territori i sexe

MUNICIPIS	HOMES	DONES	TAXA ATUR HOMES	TAXA ATUR DONES	TAXA D'ATUR
Aguilar de Segarra	4	4	4,8%	5,8%	5,2%
Àrtes	102	157	6,5%	11,4%	8,8%
Avinyó	27	39	4,4%	7,6%	5,9%
Balsareny	43	73	5,3%	10,3%	7,7%
Callús	44	52	8,2%	10,7%	9,4%
Cardona	73	104	7,3%	11,4%	9,2%
Castellbell i el Vilar	107	107	10,0%	12,3%	11,0%
Castellfollit del Boix	5	7	4,2%	6,5%	5,3%
Castellgalí	40	49	6,7%	9,9%	8,1%
Castellnou de Bages	19	34	4,8%	9,9%	7,1%
Fonollosa	27	36	6,6%	10,0%	8,2%
Gaià	3	6	6,3%	14,6%	10,1%
Manresa	1.931	2.495	10,7%	15,0%	12,8%
Marganell	13	14	16,7%	20,3%	18,4%
Monistrol de Montserrat	55	84	6,7%	12,5%	9,3%
Mura	5	4	7,7%	8,2%	7,9%
Navarres	81	126	5,3%	9,1%	7,1%
Navàs	120	165	7,7%	12,0%	9,7%
Pont de Vilomara i Rocafort, el	82	128	7,6%	13,9%	10,5%
Rajadell	6	12	3,5%	8,8%	5,8%
Sallent	113	162	7,3%	11,0%	9,1%
Sant Feliu Sasserra	10	12	6,1%	10,3%	7,8%
Sant Fruitós de Bages	120	139	5,0%	9,0%	6,9%
Sant Joan de Vilatorrada	184	245	6,6%	9,9%	8,1%
Sant Mateu de Bages	6	8	3,7%	6,5%	4,9%
Sant Salvador de Guardiola	60	89	6,6%	11,2%	8,7%
Sant Vicenç de Castellet	214	344	8,8%	16,0%	12,2%
Santpedor	85	125	4,3%	7,1%	5,6%
Súria	106	143	8,2%	11,3%	9,7%
Talamanca	0	3	0,0%	7,0%	3,2%
BAGES	3.745	5.026	8,4%	12,6%	10,4%
BARCELONA	104.553	141.380	7,3%	10,5%	8,9%
CATALUNYA	139.571	190.173	6,9%	10,3%	8,5%

FONT: Elaboració pròpia a partir de dades de L'Observatori del Mercat de Treball i el Model Productiu de Generalitat de Catalunya. i de l'institut d'Estadística de Catalunya.

A nivell comarcal, la taxa d'atur entre les dones pel mes de juny és de l'12,6% i pels homes del 8,4%, una diferència percentual de 4,2 que augmenta respecte el mes de maig en 0,6 punts percentuals. Diferències, que també es donen en l'àmbit provincial i a Catalunya.

Pel que fa als municipis del Bages, es manté la mateixa tendència. És a dir, la taxa d'atur per les dones és més elevada que per als homes en la majoria dels casos. I aquestes diferències són encara més pronunciades en el cas dels municipis rurals (Taula 2).



La bretxa de gènere es manté i augmenta en 0,6 punts percentuals respecte del mes de maig del 2023.

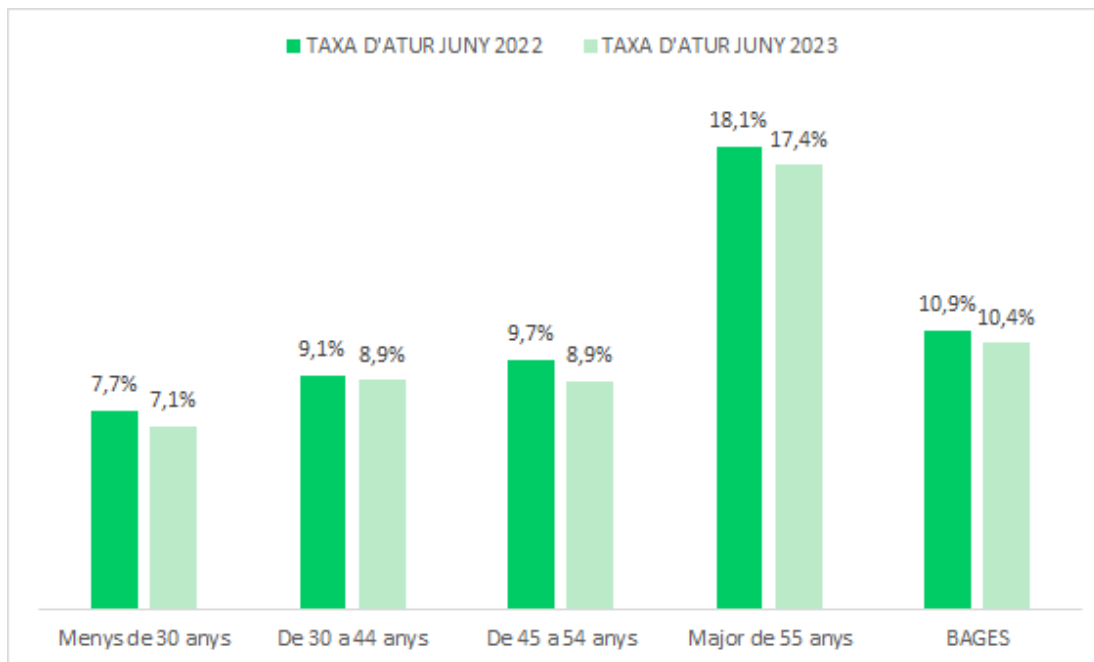
Taula 3. Atur registrat, variacions i taxa d'atur registral al Bages per grups d'edat.

EDAT	ATUR REGISTRAT	VARIACIÓ MENSUAL	VARIACIÓ ANUAL	TAXA D'ATUR
Menys de 30 anys	1.033	-1,2%	-3,5%	7,1%
De 30 a 44 anys	2.479	-2,1%	-4,2%	8,9%
De 45 a 54 anys	2.179	-1,3%	-6,8%	8,9%
Majors de 55 anys	3.080	-0,8%	-0,5%	17,4%

FONT: Elaboració pròpia a partir de dades de L'Observatori del Mercat de Treball i el Model Productiu de Generalitat de Catalunya. i de l'institut d'Estadística de Catalunya.

En relació amb l'atur registrat per grups d'edat, trobem la mateixa tendència. L'atur baixa per a totes les franges d'edat, respecte al mes passat i també ho fa interanualment (Taula 3). Pel que fa a la taxa d'atur, el col·lectiu major de 55 anys torna altra vegada a ser el més damnificat amb una taxa d'atur del 17,4%, molt superior a la del conjunt de la comarca i a la de la resta de franges d'edat.

Tot i això, manté la taxa d'atur respecte al mes passat. Per contra, els joves de menys de 30 anys registren la taxa d'atur més baixa, amb un 7,1%, una baixa de 0.3 punts percentuals, respecte al maig. Les franges d'edat de 30-44 anys i les de 45-54 anys, registren taxes del 8,9% respectivament. La taxa d'atur de totes les franges d'edat és més baixa que el juny del 2022 (Gràfic 1).

Gràfic 1. Comparativa interanual de la taxa d'atur registral al Bages per grups d'edat.

FONT: Elaboració pròpia a partir de dades de L'Observatori del Mercat de Treball i el Model Productiu de Generalitat de Catalunya. i de l'institut d'Estadística de Catalunya.



Les taxes d'atur per grups d'edat mostren una millora de l'ocupabilitat interanual, en el nombre de persones desocupades. Tot i que el grup major de 55 anys continua amb una taxa d'atur molt elevada.

3 La contractació al Bages

Taula 4. Contractació registrada segons tipus de contracte i sexe.

CONTRACTE	BAGES	HOMES	DONES	VARIACIÓ MENSUAL	VARIACIÓ ANUAL
Indefinit	1.860	1.009	851	16,8%	-15,5%
Temporal	2.851	1.459	1.392	-7,9%	-7%

FONT: Elaboració pròpia a partir de dades de L'Observatori del Mercat de Treball i el Model Productiu. Generalitat de Catalunya.

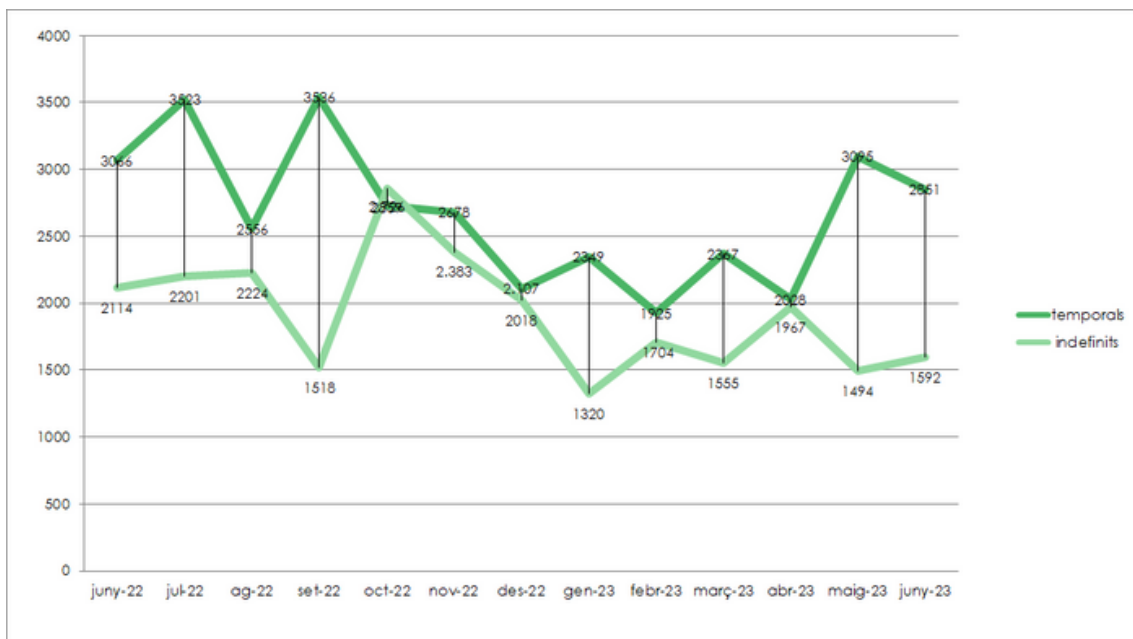
Durant el mes de juny de 2023 s'han registrat un total de 1.860 contractes indefinits i un total de 2.851 contractes temporals. Traduït en una variació mensual del 16,8% en la contractació indefinida i una baixada del -7,9% de la contractació temporal.

Pel que fa a la variació anual, la tendència és semblant, ja que la contractació indefinida pateix una davallada d'un -15,5%, respecte al mateix període de l'any passat i la contractació indefinida es redueix en un -7%.



Aquest mes de juny el Bages experimenta de nou una petita aproximació entre la contractació indefinida i la temporal. Això indica equilibri entre tipologia de contracte i per tant, major estabilitat ocupacional (Gràfic 2).

Gràfic 2. Evolució de la contractació al Bages segons tipus de contracte 2022-2023

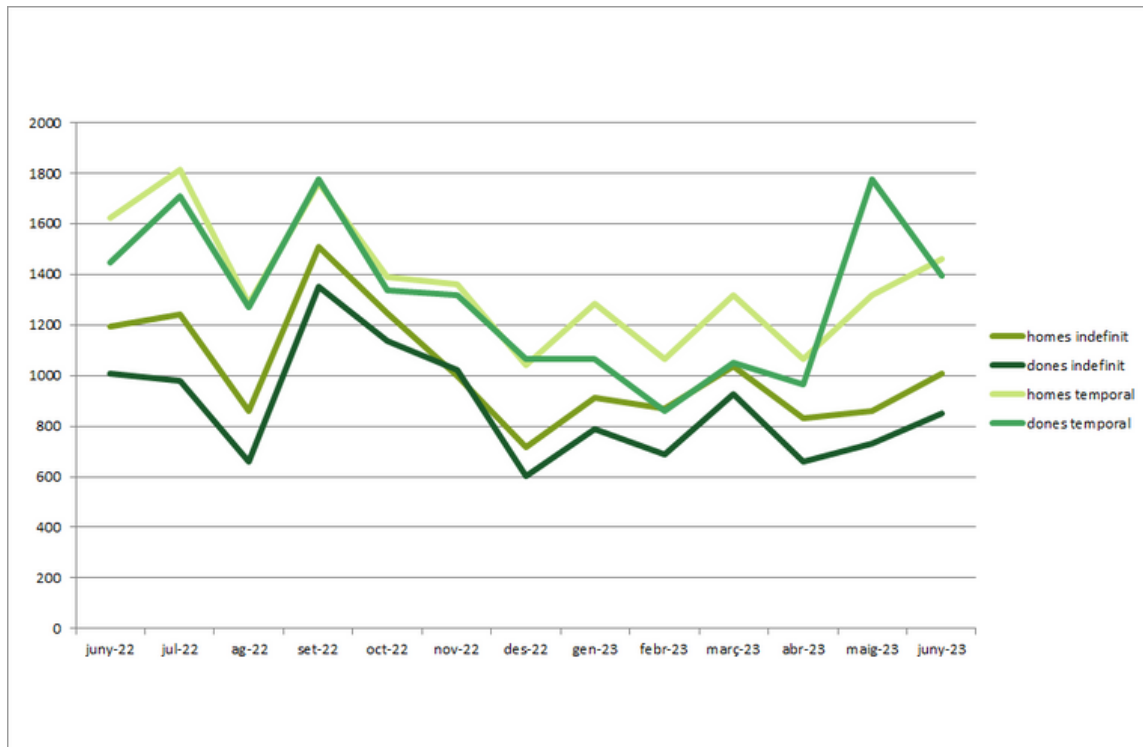


FONT: Elaboració pròpia a partir de dades de L'Observatori del Mercat de Treball i el Model Productiu. Generalitat de Catalunya.

Respecte a l'evolució del tipus de contractació per sexe, continuem registrant una desproporció entre contractació indefinida i temporal. Tot i que les contractacions temporals s'aproximen en nombre de contractes per tots dos sexes, els homes continuen registrant un major nombre de contractacions indefinides.

Durant el mes de juny de 2023 s'han registrat un total de 1.009 contractes indefinits per homes en vers 851 contractes indefinits per a dones. Amb relació als contractes temporals, es registren 1.459 contractes per homes i 1.392 contractes per a dones.

Gràfic 3. Evolució de la contractació al Bages segons tipus de contracte i sexe 2022-2023



FONT: Elaboració pròpia a partir de dades de L'Observatori del Mercat de Treball i el Model Productiu. Generalitat de Catalunya.



Aquest juny de 2023 tot i que la bretxa de gènere es manté, no és tan accentuada com el mes passat i tant homes com dones registren xifres de contractació, segons tipologia de contracte, bastant semblants.

4 Notes metodològiques

Font de les dades: Observatori del Mercat de Treball i el Model productiu i IDESCAT.

Indicadors i metodologia:

Atur registrat: Per atur registrat entenem les demandes d'ocupació registrades de les persones de 16 o més anys, en les Oficines de Treball que estan actives l'últim dia laborable de cada mes i que compleixen els criteris establerts en l'Ordre ministerial d'Abril de 1985 (BOE de 14 de març de 1985).

Variacions anuals i mensuals:

Fan referència a les fluctuacions de dades registrades d'un mes a l'altre o d'un any a l'altre en clau d'atur o contractació. Per tant, son dos indicadors que ens permeten conèixer la variació de l'atur, anual i mensualment.

Per fer-ho, s'extreu l'atur registrat del mes en qüestió o de l'any en qüestió i es comparen, mitjançant una sèrie de formules:

Variació mensual absoluta: Ens indica la diferència en nombres absoluts de l'atur registrat d'un mes a l'altre i s'aplica la següent formula:

Atur del mes en qüestió – atur mes anterior = variació mensual absoluta

Variació mensual relativa: Ens indica la diferència percentual de l'atur registrat d'un mes a l'altre i s'aplica la següent formula:

Variació mensual absoluta/ atur absolut registrat al més anterior = Variació mensual relativa.

Variació anual absoluta: Ens indica la diferència en nombres absoluts de l'atur registrat d'un període (mes) en qüestió amb el mateix període (mes) però de l'any anterior i s'aplica la següent formula:

Atur registrat del mes en qüestió per aquest any – atur mateix mes any anterior = variació anual absoluta.

Variació anual relativa: Ens indica la diferència percentual de l'atur registrat d'un període (mes) en qüestió amb el mateix període (mes) però de l'any anterior i s'aplica la següent formula:

Variació anual absoluta/ atur absolut registrat al mateix període de l'any anterior = Variació anual relativa.

Taxa d'atur registral: Aquest indicador s'obté de manera estimada i es calcula mensualment, per a territoris, per sexe i per grans grups d'edat.

Entenem la taxa d'atur registral com a la relació entre l'atur registrat i una aproximació a la població activa registrada. Aquesta aproximació de població activa es fa a partir de la suma de l'atur registrat més la població de 16 a 64 anys afiliada a la Seguretat Social segons el municipi de residència l'últim dia de cada mes.



**CONSELL COMARCAL
DEL BAGES**